## პროექტის შემადგენლობა

| №№ | დ ა ს ა ხ ე ლ ე ბ ა | ფურცლი |
|---|---|---|
| 1 | 2 | 3 |
| 1 | პროექტის შემადგენლობა. საერთო მონაცემები | ე-1 |
| 2 | სპეციფიკაციები | ე-2 |
| 3 | სპეციფიკაციები | ე-3 |
| 4 | გამანაწილებელი ფარის პრინციპიალური სქემა | ე-4 |
| 5 | ძალოვანი, კომპიუტერის და განათების ფარების საკომუტაციო სქემა | ე-5÷ე-17 |
| 6 | I სართულის გეგმა ძალოვანი და მაგისტრალური ქსელი | ე-18 |
| 7 | II სართულის გეგმა ძალოვანი და მაგისტრალური ქსელი | ე-19 |
| 8 | III სართულის გეგმა ძალოვანი და მაგისტრალური ქსელი | ე-20 |
| 9 | IV სართულის გეგმა ძალოვანი და მაგისტრალური ქსელი | ე-21 |
| 10 | V სართულის გეგმა ძალოვანი და მაგისტრალური ქსელი | ე-22 |
| 11 | VI სართულის გეგმა ძალოვანი და მაგისტრალური ქსელი | ე-23 |
| 12 | VII სართულის გეგმა ძალოვანი და მაგისტრალური ქსელი | ე-24 |
| 13 | VIII სართულის გეგმა ძალოვანი და მაგისტრალური ქსელი | ე-25 |
| 14 | სახურავის გეგმა ძალოვანი და მაგისტრალური ქსელი | ე-26 |
| 15 | სასადილოს გეგმა ძალოვანი და მაგისტრალური ქსელი | ე-27 |
| 16 | საწყობის გეგმა ძალოვანი და მაგისტრალური ქსელი | ე-28 |
| 17 | II სართულის გეგმა კომპიუტერული ქსელი | ე-29 |
| 18 | III სართულის გეგმა კომპიუტერული ქსელი | ე-30 |
| 19 | IV სართულის გეგმა კომპიუტერული ქსელი | ე-31 |
| 20 | V სართულის გეგმა კომპიუტერული ქსელი | ე-32 |
| 21 | VI სართულის გეგმა კომპიუტერული ქსელი | ე-33 |
| 22 | VII სართულის გეგმა კომპიუტერული ქსელი | ე-34 |
| 23 | VIII სართულის გეგმა კომპიუტერული ქსელი | ე-35 |
| 24 | სარდაფის სართულის გეგმა განათების ელ. ქსელი | ე-36 |
| 25 | I სართულის გეგმა განათების ელ. ქსელი | ე-37 |
| 26 | II სართულის გეგმა განათების ელ. ქსელი | ე-38 |
| 27 | III სართულის გეგმა განათების ელ. ქსელი | ე-39 |
| 28 | III სართულის გეგმა, დამაკავშირებელი ხიდი განათების ელ. ქსელი | ე-40 |
| 29 | IV სართულის გეგმა განათების ელ. ქსელი | ე-41 |
| 30 | V სართულის გეგმა ძალოვანი და მაგისტრალური ქსელი | ე-42 |
| 31 | VI სართულის გეგმა განათების ელ. ქსელი | ე-43 |
| 32 | VII სართულის გეგმა განათების ელ. ქსელი | ე-44 |
| 33 | VIII სართულის გეგმა განათების ელ. ქსელი | ე-45 |
| 34 | სახურავის გეგმა სასიგნალო განათება | ე-46 |
| 35 | საწყობის გეგმა განათების ელ. ქსელი | ე-47 |
| 36 | გენგეგმა მაღალი ძაბვის საკაბელო ქსელი | ე-48 |
| 37 | გენგეგმა დაბალი ძაბვის საკაბელო ქსელი, მეორადი დამცავი დამიწების კონტური | ე-49 |
| 38 | ელვადაცვა | ელ-1÷ელ-4 |
| 39 | | |

## საერთო მითითებები:

პროექტის წინამდებარე ნაწილი დამუშავებულია საქართველოში დღეისათვის მოქმედი „საზოგადოებრივი შენობებისა და საცხოვრებელი სახლების ელექტრო- მოწყობილობების პროექტირების ნორმების" და დამკვეთის მოთხოვნების გათვალისწინებით.

ელ. ენერგიით უზრუნველყოფის საიმედობის თვალსაზრისით ობიექტის ელმომხმარებლები მიეკუთვნებიან პირველ და მეორე კატეგორიას.

ადმინისტრაციული შენობის საწყობებისა და საძვაბის ელ. მომარაგება სრულდება დაპროექტებული ორი კომპლექტური სატრანსპორმატორო ქვესადგურიდან (КТП-10-630 კვა). სარეზერვო ელ.მომარაგებისათვის გათვალისწინებულია 3 დიზელ-გენერატორი სიმძლავრით 600, 500 და 250 კვტ

ადმინისტრაციული შენობის მოთხოვნილი სიმძლავრეა -405 კვტ; საწყობის -125 კვტ; საძვაბის -408 კვტ

სარეზერვო მომარაგებაზე გადასვლა ხდება რეზერვის ავტომატური შეყვანის (ABP) საშუალებით

I კატეგორიის ელ. მიმღებებს წარმოადგენს: ლიფტები, სერვერი, სასიგნალო შუქნიშნები, სახანძრო სიგნალიზაცია.

ელ. მომხმარებლებია განათება, კომპიუტერები, გათბობა-გაგრილების დანადგარები, ჩილერები და სხვა

განათებისათვის გამოყენებულია ლუმინისცენტური და ვარვარა ნათურის სანათები. განათების კომპიუტერის და ძალოვანი ქსელი შესრულებულია სპილენძის ძალოვანი სადენით, პლასტმასის მილებში ქსელის ძაბვაა 380/220 ვ ყრუ დამამიწებელი ნეიტრალით.

პროექტში გათვალისწინებულია მეორადი დამცავი დამიწების კონტურის მოწყობა კუთხოვანი ფოლადი, კვეთით 50x50x5 ვერტიკალური ელექტროდებით.

ადმინისტრაციული შენობის ელვადამცავი გარე კონტური გაერთიანებულია დამცავი დამიწების კონტურთან

ადმინისტრაციული შენობის დამიწების კონტურის წინაღობის დაყვანა 3 ომამდე ხორციელდება ვერტიკალური ელექტროდების კვეთისა და რაოდენობის გაზრდის გზით, აბრეთვე მათი შემაერთებელი ზოლოვანი ფოლადის კვეთის გაზრდით.

მონტაჟი შესრულდეს ელექტრო დანადგარების მოწყობის წესების და უსაფრთხოების ტექნიკის წესების გათვალისწინებით.

| | | |
|---|---|---|
| 1 | 2 | 3 |

პირობითი აღნიშვნები

შენიშვნები:

სიტუაციური სქემა

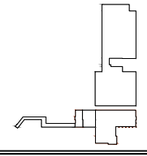

დამკვეთი:

საქართველო შრომის, ჯანმრთელობის და სოციალურ უზრუნველყოფის სამინისტრო

პროექტის სახელწოდება

ლ. საყვარელიძის სახელობის დაავადებათა კონტროლისა და საზოგადოებრივი ჯანმრთელობის ეროვნული ცენტრი. ადმინისტრაციული შენობა და სასაწყობე შენობები.

მისამართი:

ქ. თბილისი, აკაბეთის გზატკეცილი, ალექსეევკის №3.

| თანამდებობა | გვარი | ხელმოწერა |
|---|---|---|
| პროექტირების | ზ. სვანაძე | |
| | ვ. ჟელიძე | |
| | ა. დონაძე | |
| ინჟინერი | ნ. ალბალაძე | |

შპს"სტუდია 4"

ქ. თბილისი, ალ. ყაზბეგის გაზრდილი №2 / კეკელის ქ. №34

ელექტროენერგეტიკა

| მასშტაბი | თარიღი |
|---|---|
| მ.გ. | თბილისი 2015 წელი |

ნახაზის დასახელება

სპეციფიკაცია და საერთო მითითებები

| სტადია | ფურცელი | ფურცლები |
|---|---|---|
| მუშა | ე-1 | 49 |

## მოცულობრივების და მასალების სპეციფიკაცია

| № | დ ა ს ა ხ ე ლ ე ბ ა | მარკა ტიპი | განზომ. ერთეული | რაოდენობა |
|---|---|---|---|---|
| | ელ. განათება | | | |
| 1 | 2 | 3 | 4 | 5 |
| 1 | ელ. შარი 8 ჯგუფზე, შემყვანზე სამფაზა ავტომატი 16ა; გამავალი 8 ერთფაზა ავტომატი 16ა; | | ცალი | 8 |
| 2 | ელ. შარი 6 ჯგუფზე, შემყვანზე სამფაზა ავტომატი 16ა; გამავალი 6 ერთფაზა ავტომატი 16ა; | | ცალი | 2 |
| 3 | ელ. შარი 4 ჯგუფზე, შემყვანზე სამფაზა ავტომატი 16ა; გამავალი 4 ერთფაზა ავტომატი 16ა; | | ცალი | 1 |
| 4 | ელ. შარი 6 ჯგუფზე, შემყვანზე სამფაზა ავტომატი 20ა; გამავალი 6 ერთფაზა ავტომატი 16ა; | | ცალი | 1 |
| 5 | ელ. შარი 6 ჯგუფზე, შემყვანზე სამფაზა ავტომატი 20ა; გამავალი 5 ერთფაზა ავტომატი 16ა; 1 ერთფაზა ავტომატი 20ა | | ცალი | 1 |
| 6 | ელ. შარი 6 ჯგუფზე, შემყვანზე სამფაზა ავტომატი 25ა; გამავალი 6 ერთფაზა ავტომატი 16ა; | | ცალი | 1 |
| 7 | ელ. შარი 6 ჯგუფზე, შემყვანზე სამფაზა ავტომატი 25ა; გამავალი 5 ერთფაზა ავტომატი 16ა; 1 ერთფაზა ავტომატი 20ა | | ცალი | 1 |
| 8 | ელ. შარი 10 ჯგუფზე, შემყვანზე სამფაზა ავტომატი 25ა; გამავალი 9 ერთფაზა ავტომატი 16ა; 1 ერთფაზა ავტომატი 20ა | | ცალი | 2 |
| 9 | ელ. შარი 10 ჯგუფზე, შემყვანზე სამფაზა ავტომატი 32ა; გამავალი 9 ერთფაზა ავტომატი 16ა; 1 ერთფაზა ავტომატი 20ა | | ცალი | 5 |
| 10 | ელ. შარი 12 ჯგუფზე, შემყვანზე სამფაზა ავტომატი 32ა; გამავალი 12 ერთფაზა ავტომატი 16ა; | | ცალი | 2 |
| 11 | ელ. შარი 16 ჯგუფზე, შემყვანზე სამფაზა ავტომატი 40ა; გამავალი 16 ერთფაზა ავტომატი 16ა; 3 ერთფაზა ავტომატი 20ა | | ცალი | 1 |
| 12 | სასიგნალო სანათურები | | ცალი | 12 |
| 13 | ავტომატური გამომრთველი 3 პოლუსიანი | | ცალი | 1 |
| 14 | ფოლადის მილი d=100 მმ ℓ=1.5 მ | | ცალი | 6 |
| 15 | ვარვარნათურიანი ჭარის სანათი სიმძლავრით 60ვტ | | ცალი | 5 |
| 16 | ვარვარნათურიანი ჭარის სანათი სიმძლავრით 100ვტ | | ცალი | 35 |
| 17 | კედლის ვაზნა | | ცალი | 27 |
| 18 | ვარვარნათურა სიმძლავრით 60 ვტ | | ცალი | 25 |
| 19 | ვარვარნათურა სიმძლავრით 100 ვტ | | ცალი | 35 |
| 20 | ვარვარნათურა სიმძლავრით 40 ვტ | | ცალი | 30 |
| 21 | ვარვარნათურა სიმძლავრით 25 ვტ | | ცალი | 60 |
| 22 | ლუმინესცენტური სანათი სიმძლავრით 4x18 ვტ | | ცალი | 800 |
| 23 | ლუმინესცენტური სანათი სიმძლავრით 2x18 ვტ | | ცალი | 180 |
| 24 | ლუმინესცენტური სანათი სიმძლავრით 2x36 ვტ | | ცალი | 150 |
| 25 | სინათლის მაჩვენებელი წარწერით "გასასვლელი" | | ცალი | 30 |
| 26 | კედლის ვარვარნათურიანი სანათი | | ცალი | 20 |
| 27 | ლუმინესცენტური ნათურა სიმძლავრით 18 ვტ | | ცალი | 350 |
| 28 | ლუმინესცენტური ნათურა სიმძლავრით 36 ვტ | | ცალი | 300 |
| 29 | საშტეფსელო როზეტი, ორპოლუსიანი, მესამე დამამიწებელი კინტაქტით, | | ცალი | 380 |
| 30 | იგივე გაორმაგებული | | ცალი | 10 |
| 31 | ერთპოლუსიანი გამომრთველი შარული გაყვანილობისთვის | | ცალი | 75 |
| 32 | იგივე გაორმაგებული | | ცალი | 150 |
| 33 | ერთპოლუსიანი გამომრთველი ჰერმეტული | | ცალი | 20 |
| 34 | ფეთქებად საწინააღმდეგო სანათური | | ცალი | 7 |

| 1 | 2 | 3 | 4 | 5 |
|---|---|---|---|---|
| 35 | ვარვარნათურა სიმძლავრით 150 ვტ | | ცალი | 7 |
| 36 | სპილენძის სადენი პოლოქლორვინილის იზოლაციით, კვეთით 3x2.5 მმ² | | მეტრი | 10460 |
| 37 | იგივე კვეთით 3x4 მმ² | | მეტრი | 20400 |
| 38 | პლასტმასის მილი Ø20 მმ | | მეტრი | 12520 |
| 39 | პლასტმასის მილი Ø25 მმ | | მეტრი | 120 |
| 40 | სპილენძის სადენი პოლოქლორვინილის იზოლაციით, კვეთით 1x4 მმ² | | მეტრი | 600 |
| | ძალოვანი და მაბისტრალური ქსელი | | | |
| 1 | ელ. შარი 2 ჯგუფზე, 2 სამპოლუსიანი ავტომატი 600ა | | ცალი | 1 |
| 2 | ელ. შარი 7 ჯგუფზე, 1 სამფაზა ავტომატი 16ა; 2 სამფაზა ავტომატი 40ა; 1 სამფაზა ავტომატი 50ა; 2 სამფაზა ავტომატი 63ა; 1 სამფაზა ავტომატი 100ა | | ცალი | 1 |
| 3 | ელ. შარი 22 ჯგუფზე, 1 სამფაზა ავტომატი 16ა; 4 სამფაზა ავტომატი 20ა; 1 სამფაზა ავტომატი 25ა; 1 სამფაზა ავტომატი 32ა; 4 სამფაზა ავტომატი 40ა; 2 სამფაზა ავტომატი 50ა; 4 სამფაზა ავტომატი 63ა; 1 სამფაზა ავტომატი 100ა; 1 სამფაზა ავტომატი 120ა | | ცალი | 1 |
| 4 | კომპლექტური ტრანსფორმატური ქვესადგური | КТП-10 -630 | ცალი | 2 |
| 5 | დიზელ -გენერატორი სიმძლავრით 250 კვტ | | ცალი | 1 |
| 6 | დიზელ -გენერატორი სიმძლავრით 500 კვტ | | ცალი | 1 |
| 7 | დიზელ -გენერატორი სიმძლავრით 600 კვტ | | ცალი | 1 |
| 8 | ავტომატური გადამრთველი 300ა | АВР | ცალი | 1 |
| 9 | ავტომატური გადამრთველი 800ა | АВР | ცალი | 1 |
| 10 | ავტომატური გადამრთველი 1000ა | АВР | ცალი | 1 |
| 11 | სამფაზა აქტიური ენერგიის მრიცხველი | | ცალი | 3 |
| 12 | დენის ტრანსფორმატორი 250/5 | ТК-20 | ცალი | 3 |
| 13 | დენის ტრანსფორმატორი 800/5 | ТК-20 | ცალი | 3 |
| 14 | დენის ტრანსფორმატორი 1000/5 | ТК-20 | ცალი | 3 |
| 15 | ქუთი მაბნიტური გამშვით, შემყვანზე ავტომატური ამომრთველით, კარებზე მართვის ღილაკებით, სასიგნალო ნათურით და გადამრთველით დისტანციურ მართვაზე, 380 ვოლ. ერთფიდერიანი Jσ= 6.0ა | Я5111-2874 -28 | ცალი | 1 |
| 16 | იგივე ერთფიდერიანი Jσ= 12.5ა | Я5111-3174-31 | ცალი | 1 |
| 17 | საშტეფსელო როზეტი, ორპოლუსიანი, მესამე დამამიწებელი კინტაქტით, | | ცალი | 30 |
| 18 | საშტეფსელო როზეტი, სამპოლუსიანი, მესამე დამამიწებელი კინტაქტით, | | ცალი | 5 |
| 19 | ალუმინის ძალოვანი სადენი 10 კვ კვეთით 3x25 მმ² | ААГ-10 | მეტრი | 320 |
| 20 | სპილენძის ძალოვანი სადენი 1კვ კვეთით 3x120÷1x35კვ/მმ | ВВГ | მეტრი | 960 |
| 21 | იგივე კვეთით 1x150÷1x50 კვ/მმ | ВВГ | მეტრი | 635 |
| 22 | იგივე კვეთით 1x185÷1x50 კვ/მმ | ВВГ | მეტრი | 440 |
| 23 | სპილენძის სადენი პოლოქლორვინილის იზოლაციით, კვეთით 1x2.5 კვ/მმ | ПВ | მეტრი | 1205 |
| 24 | იგივე კვეთით 1x4 მმ² | | მეტრი | 21770 |
| 25 | იგივე კვეთით 1x6 მმ² | | მეტრი | 1600 |
| 26 | იგივე კვეთით 1x10 მმ² | | მეტრი | 515 |
| 27 | იგივე კვეთით 1x16 მმ² | | მეტრი | 1930 |
| 28 | იგივე კვეთით 1x25 მმ² | | მეტრი | 2650 |
| 29 | იგივე კვეთით 1x35 მმ² | | მეტრი | 1075 |
| 30 | იგივე კვეთით 1x50 მმ² | | მეტრი | 900 |
| 31 | იგივე კვეთით 1x70 მმ² | | მეტრი | 905 |
| 32 | პლასტმასის მილი Ø20 მმ | | მეტრი | 6620 |
| 33 | პლასტმასის მილი Ø25 მმ | | მეტრი | 1135 |
| 34 | პლასტმასის მილი Ø40 მმ | | მეტრი | 80 |
| 35 | პლასტმასის მილი Ø50 მმ | | მეტრი | 925 |
| 36 | პლასტმასის მილი Ø63 მმ | | მეტრი | 635 |

ეკიროვითი აღნიშვნები

შენიშვნები:

სიტუაციური სქემა

დამკვეთი:

საქართველო შრომის, ჯანმრთელობის და სოციალურ დაცვის სამინისტრო

პროექტის სახელწოდება

ელ. საყვარელიძის სახელობის დაავადებათა კონტროლისა და საზოგადოებრივი ჯანმრთელობის ეროვნული სკნტრი. ადმინისტრაციული შენობა და სასაწყობე შენობები.

მისამართი:

ქ. თბილისი, კახეთის გზატკეცილი, ალექსეევკის №3.

| თანამდებობა | გვარი | ხელმოწერა |
|---|---|---|
| არქიტექტორები | ზ. სვანაძე | |
| | ვ. ჟელიძე | |
| | ა. დონაძე | |
| | გ. ჟანჟალიანიანი | |
| ინჟინერი | ა. გეტალოვა | |
| | | |

შპს "სტუდია 4"

ქ. თბილისი, ალ. ფანდერეს ბაღჩარი №2 / კაბინეტი 5 №34

| ელექტროენერგეტიკული ნაწილი | |
|---|---|
| მასშტაბი | თარიღი |
| მ.გ. | თბილისი 2015 წელი |
| ნახაზის დასახელება | |
| სპეციფიკაცია და საერთო მითითებები | |

| სტადია | ფურცელი | ფურცლები |
|---|---|---|
| მუშა | 1-2 | 49 |

## მოწყობილობის და მასალების სპეციფიკაცია

| № | დ ა ს ა ხ ე ლ ე ბ ა | მარკა ტიპი | განზომ. ერთეული | რაოდენობა |
|---|---|---|---|---|
| | ძალოვანი და მაბისტრალური ქსელი | | | |
| 1 | 2 | 3 | 4 | 5 |
| 37 | ელ. შარი 6 %ბუშუნზე, შემყვანზე<br>სამფაზა ავტომატი 16ა; გამავალი 6<br>ერთფაზა ავტომატი 16ა; | | ცალი | 8 |
| 38 | ელ. შარი 8 %ბუშუნზე, შემყვანზე<br>სამფაზა ავტომატი 16ა; გამავალი 8<br>ერთფაზა ავტომატი 16ა; | | ცალი | 2 |
| 39 | ელ. შარი 6 %ბუშუნზე, შემყვანზე<br>სამფაზა ავტომატი 16ა; გამავალი 6<br>ერთფაზა ავტომატი 20ა; | | ცალი | 1 |
| 40 | ელ. შარი 6 %ბუშუნზე, შემყვანზე<br>სამფაზა ავტომატი 16ა; გამავალი 4<br>ერთფაზა ავტომატი 16ა; 2 ერთფაზა ავტ. 20ა | | ცალი | 1 |
| 41 | ელ. შარი 4 %ბუშუნზე, შემყვანზე სამფაზა<br>ავტომატი 32ა; გამავალი 2 ერთფაზა<br>ავტომატი 25ა; 2 ერთფაზა ავტომატი 32ა | | ცალი | 1 |
| 42 | ელ. შარი 6 %ბუშუნზე, შემყვანზე სამფაზა<br>ავტომატი 32ა; გამავალი 5 ერთფაზა<br>ავტომატი 20ა; 1 ერთფაზა ავტომატი 32ა | | ცალი | 1 |
| 43 | ელ. შარი 8 %ბუშუნზე, შემყვანზე სამფაზა<br>ავტომატი 32ა; გამავალი 7 ერთფაზა<br>ავტომატი 16ა; 1 ერთფაზა ავტომატი 32ა | | ცალი | 1 |
| 44 | ელ. შარი 10 %ბუშუნზე, შემყვანზე სამფაზა<br>ავტომატი 40ა; გამავალი 10 ერთფაზა<br>ავტომატი 20ა; | | ცალი | 1 |
| 45 | ელ. შარი 6 %ბუშუნზე, შემყვანზე სამფაზა<br>ავტომატი 40ა; გამავალი 4 ერთფაზა<br>ავტომატი 20ა; 2 ერთფაზა ავტომატი 25ა | | ცალი | 1 |
| 46 | ელ. შარი 10 %ბუშუნზე, შემყვანზე სამფაზა<br>ავტომატი 40ა; გამავალი 9 ერთფაზა<br>ავტომატი 16ა; 1 ერთფაზა ავტომატი 32ა | | ცალი | 1 |
| 47 | ელ. შარი 10 %ბუშუნზე, შემყვანზე სამფაზა<br>ავტომატი 50ა; გამავალი 10 ერთფაზა<br>ავტომატი 20ა; | | ცალი | 1 |
| 48 | ელ. შარი 10 %ბუშუნზე, შემყვანზე სამფაზა<br>ავტომატი 50ა; გამავალი 8 ერთფაზა<br>ავტომატი 20ა; 2 ერთფაზა ავტომატი 25ა | | ცალი | 1 |
| 49 | ელ. შარი 6 %ბუშუნზე, შემყვანზე სამფაზა<br>ავტომატი 50ა; გამავალი 3 ერთფაზა<br>ავტომატი 16ა; 1 სამფაზა ავტომატი 20ა;<br>1 სამფაზა ავტომატი 32ა | | ცალი | 1 |
| 50 | ელ. შარი 10 %ბუშუნზე, შემყვანზე სამფაზა<br>ავტომატი 63ა; გამავალი 8 ერთფაზა<br>ავტომატი 20ა; 2 სამფაზა ავტომატი 32ა | | ცალი | 1 |
| 51 | ელ. შარი 6 %ბუშუნზე, შემყვანზე სამფაზა<br>ავტომატი 120ა; გამავალი 4 სამფაზა<br>ავტომატი 20ა; 2 სამფაზა ავტომატი 80ა | | ცალი | 1 |
| 52 | ელ. შარი 14 %ბუშუნზე, შემყვანზე სამფაზა<br>ავტომატი 120ა; გამავალი 4 ერთფაზა<br>ავტომატი 20ა; 5 ერთფაზა ავტომატი 50ა;<br>5 სამფაზა ავტომატი 25ა; | | ცალი | 1 |
| 52 | ელ. შარი 10 %ბუშუნზე, შემყვანზე სამფაზა<br>ავტომატი 120ა; გამავალი 6 ერთფაზა<br>ავტომატი 16ა; 1 ერთფაზა ავტომატი 32ა;<br>1 სამფაზა ავტომატი 25ა; 1 სამფაზა ავტომატი 100ა | | ცალი | 1 |
| | მეორადი დამიწება | | | |
| 1 | ზოლოვანი ფოლადი კვეთით 40x4 კვ/მმ | | მეტრი | 320 |
| 2 | ფოლადის კუთხოვანა კვეთით 50x50x5 მმ ℓ=2.5 მ | | ცალი | 12 |

პირობითი აღნიშვნები

შენიშვნები:

სიტუაციური სქემა

დამკვეთი:

საქართველო შრომის, ჯანმრთელობის და სოციალურ-ეკონომიკურის სამინისტრო

პროექტის სახელწოდება

ლ. საყვარელიძის სახელობის დაავადებათა კონტროლისა და საზოგადოებრივი ჯანმრთელობის ეროვნული ცენტრი. ადმინისტრაციული შენობა და სასანყოს შენობები.

მისამართი:

ქ. თბილისი,
ქახეთის გზატკეცილი, ალექსანდრეიის №3.

| თანამდებობა | გვარი | ხელმოწერა |
|---|---|---|
| არქიტექტორები | ზ. სპანაძე | |
| | ვ. ჟელიძე | |
| | ა. დონაძე | |
| | მ. ჟანჟალიშვილი | |
| ინჟინერი | ა. გეტალოვა | |
| | | |

შპს"სტუდია 4"

ქ. თბილისი,
ალ. ყაზბეგის გამზირი №2 / კაკირის ქ. №34

ელექტროენერგეტიკული ნაწილი

| მასშტაბი | თარიღი |
|---|---|
| მ.გ. | თბილისი 2015 წელი |

ნახაზის დასახელება

სპეციფიკაცია და საერთო მითითებები

| სტადია | ფურცელი | ფურცლები |
|---|---|---|
| მუშა | ე-3 | 49 |




| | | | | | | | | | | | | | | | | | | | | | | |
|---|---|---|---|---|---|---|---|---|---|---|---|---|---|---|---|---|---|---|---|---|---|---|
| ძაბვის კარგვა, Δu % | 0.5 | 0.4 | 0.4 | 0.2 | 0.4 | 0.5 | 0.5 | 0.4 | 0.3 | 0.3 | 0.4 | 0.5 | 0.4 | 0.5 | 0.5 | 0.5 | 0.5 | 0.4 | 0.4 | 0.5 | 0.4 | |
| გაყვანილ. სიგრძე | 95 | 40 | 20 | 60 | 80 | 95 | 80 | 55 | 50 | 100 | 35 | 60 | 95 | 80 | 80 | 80 | 30 | 25 | 55 | 55 | 80 | |
| გაყვანილ. ხაბე | ა.63 | ა.50 | ა.50 | ა.25 | ა.63 | ა.63 | ა.63 | ა.63 | ა.50 | ა.50 | ა.25 | ა.40 | ა.63 | ა.50 | ა.50 | ა.50 | ა.50 | ა.63 | ა.50 | ა.63 | ა.50 | |
| კაბელის კვეთი მმ² | 3(1x70)+2x35 | 3(1x25)+2x16 | 3(1x25)+2x16 | 5(1x4) | 3(1x70)+2x35 | 3(1x70)+2x35 | 3(1x50)+2x25 | 3(2x50)+2x25 | 3(1x25)+2x16 | 3(1x25)+2x10 | 5(1x4) | 3(1x10)+2x5 | 3(1x50)+2x25 | 3(1x25)+2x16 | 3(1x25)+2x16 | 3(1x25)+2x16 | 3(1x25)+2x16 | 3(1x50)+2x25 | 3(1x25)+2x16 | 3(1x70)+2x25 | 3(1x25)+2x16 | |
| კაბელის მარკა | ПВ | ПВ | ПВ | ПВ | ПВ | ПВ | ПВ | ПВ | ПВ | ПВ | ПВ | ПВ | ПВ | ПВ | ПВ | ПВ | ПВ | ПВ | ПВ | ПВ | ПВ | |
| საანგარიშო დენი | 50.0 | 36.0 | 41.0 | 2.0 | 54.0 | 50.0 | 42.0 | 59.0 | 17.0 | 9.0 | 5.0 | 11.0 | 32.0 | 24.0 | 24.0 | 24.0 | 43.0 | 93.0 | 25.0 | 83.0 | 12.0 | |
| სიმძლავრ. კოეფიც. | 0.95 | 0.95 | 0.95 | 0.96 | 0.9 | 0.9 | 0.9 | 0.9 | 0.9 | 0.9 | 0.9 | 0.9 | 0.85 | 0.7 | 0.7 | 0.7 | 0.85 | 0.85 | 0.85 | 0.85 | 0.96 | |
| მოთხოვნ. სიმძ. კვტ. | 31.1 | 22.6 | 25.7 | 1.2 | 32 | 29.7 | 25.0 | 34.7 | 10.0 | 5.0 | 3.0 | 6.0 | 18.0 | 11.0 | 11.0 | 11.0 | 24.2 | 52.0 | 13.8 | 46.6 | 7.6 | |
| მოთხოვნ. კოეფიც. | 0.81 | 0.85 | 0.84 | 1.0 | 0.6 | 0.6 | 0.6 | 0.6 | 1 | 1 | 1 | 1 | 0.7 | 1 | 1 | 1 | 0.7 | 0.7 | 0.7 | 0.7 | 0.97 | |
| დადგმ. სიმძ. კვტ. | 38.4 | 26.6 | 30.6 | 1.25 | 53.35 | 49.55 | 41.65 | 57.85 | 10.0 | 5.0 | 3.0 | 6.0 | 25.7 | 11.0 | 11.0 | 11.0 | 34.5 | 64.74 | 19.2 | 66.5 | 7.8 | |
| მკვებავი ხაზი № | მ.1 | მ.2 | მ.3 | მ.4 | მ.5 | მ.6 | მ.7 | მ.8 | მ.9 | მ.10 | მ.11 | მ.12 | მ.13 | მ.14 | მ.15 | მ.16 | მ.17 | მ.18 | მ.19 | მ.20 | მ.21 | |

პირობითი აღნიშვნები

შენიშვნები:

სიტუაციური სქემა

დამკვეთი:

საქართველოს შრომის, ჯანმრთელობის და სოციუზრუნველყოფის სამინისტრო

პროექტის სახელწოდება

ლ. საყვარელიძის სახელობის დაავადებათა კონტროლისა და საზოგადოებრივი ჯანმრთელობის ეროვნული ცენტრი. ადმინისტრაციული შენობა და სასაწყობე შენობები.

მისამართი:

ქ. თბილისი, კახეთის გზატკეცილი, ალექსეევკის №3.

| თანამდებობა | გვარი | ხელმოწერა |
|---|---|---|
| არქიტექტორები | ზ. სვანაძე | |
| | ვ. ფქლიძე | |
| | ა. დონაძე | |
| | ბ. ჟანჟალეიშვილი | |
| ინჟინერი | ა. გეტალოვა | |

შპს"სტუდია 4"

ქ. თბილისი, ალ. ყაზბეგის გამზირი №2 / კეკელის ქ. №34

ელექტრონული ნაწილი

| მასშტაბი | თარიღი |
|---|---|
| მ.ბ. | თბილისი 2015 წელი |

ნახაზის დასახელება

მთ. გამანაწილებელი ფარის პრინციპიალური სქემა

| სტადია | ფურცელი | ფურცლები |
|---|---|---|
| მუშა | 9-4-1 | 49 |

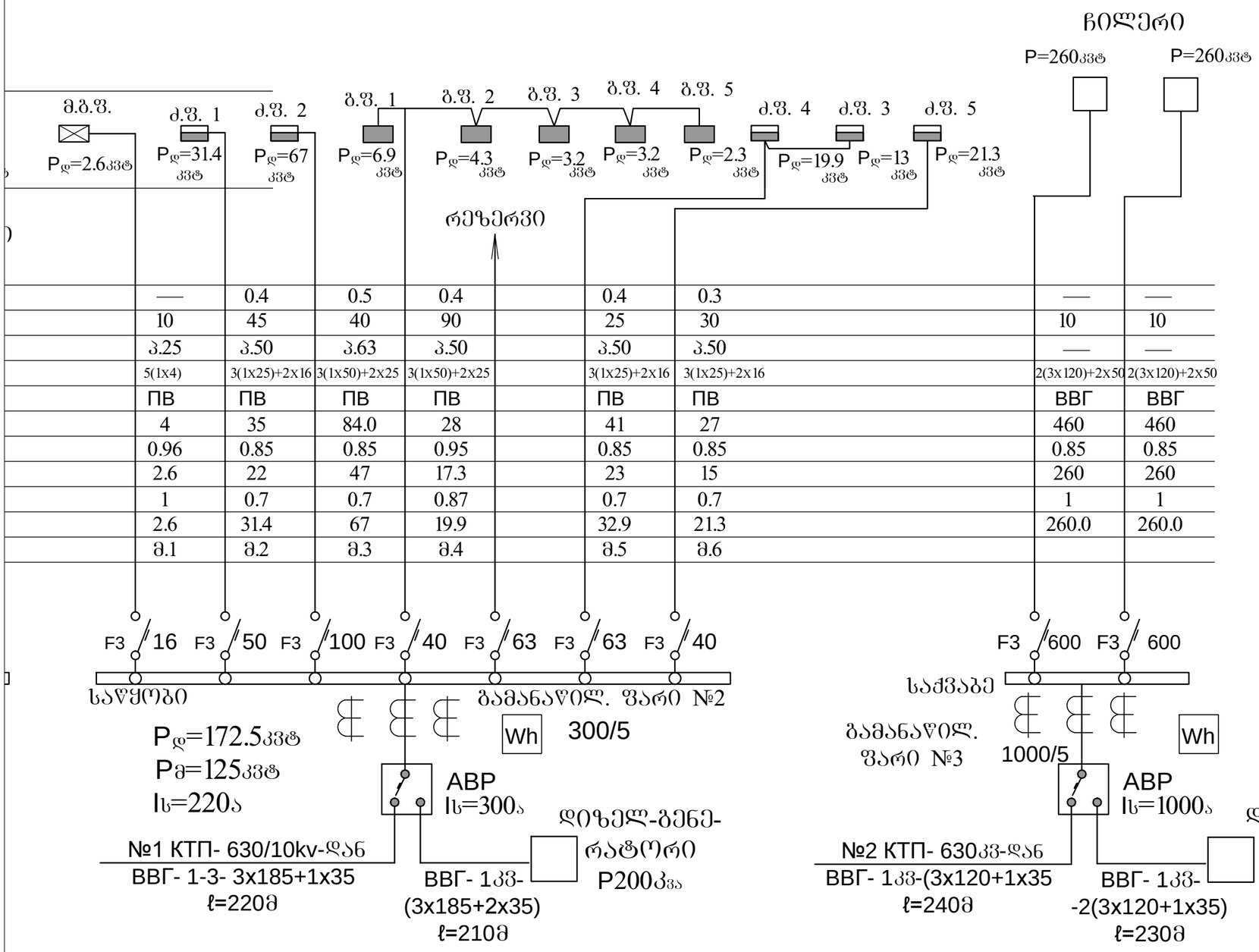


| | | | | | | | | |
|---|---|---|---|---|---|---|---|---|
| | — | 0.4 | 0.5 | 0.4 | 0.4 | 0.3 | — | — |
| | 10 | 45 | 40 | 90 | 25 | 30 | 10 | 10 |
| | 3.25 | 3.50 | 3.63 | 3.50 | 3.50 | 3.50 | — | — |
| | 5(1x4) | 3(1x25)+2x16 | 3(1x50)+2x25 | 3(1x50)+2x25 | 3(1x25)+2x16 | 3(1x25)+2x16 | 2(3x120)+2x50 | 2(3x120)+2x50 |
| | ПВ | ПВ | ПВ | ПВ | ПВ | ПВ | ВВГ | ВВГ |
| | 4 | 35 | 84.0 | 28 | 41 | 27 | 460 | 460 |
| | 0.96 | 0.85 | 0.85 | 0.95 | 0.85 | 0.85 | 0.85 | 0.85 |
| | 2.6 | 22 | 47 | 17.3 | 23 | 15 | 260 | 260 |
| | 1 | 0.7 | 0.7 | 0.87 | 0.7 | 0.7 | 1 | 1 |
| | 2.6 | 31.4 | 67 | 19.9 | 32.9 | 21.3 | 260.0 | 260.0 |
| | მ.1 | მ.2 | მ.3 | მ.4 | მ.5 | მ.6 | | |

პირობითი აღნიშვნები

შენიშვნები:

სიტუაციური სქემა

დამკვეთი:

საქართველო შრომის, ჯანმრთელობის და სოციუზრუნველყოფის სამინისტრო

პროექტის სახელწოდება

ლ. საყვარელიძის სახელობის დაავადებათა კონტროლისა და საზოგადოებრივი ჯანმრთელობის ეროვნული სენტრი. ადმინისტრასიული შენობა და სასანყოე შენობები.

მისამართი:

ქ. თბილისი,
ქახეთის გზატკეცილი, ალექსეევკის №3.

| თანამდებობა | გვარი | ხელმოწერა |
|---|---|---|
| არქიტექტორები | ზ. სვანაძე | |
| | ვ. ფელიძე | |
| | ა. დონაძე | |
| | | |
| ინჟინერი | ა. გეტალოვა | |
| | | |

შპს"სტუდია 4"
ქ. თბილისი.
ალ. ყაზბეგის გამზირი №2 / კეკელის ქ. №34

ელექტრონიკური ნაწილი

| მასშტაბი | თარიღი |
|---|---|
| მ.ბ. | თბილისი 2015 წელი |

ნახაზის დასახელება

მთ. გამანაწილებელი ფარის პრინციპიალური სქემა

| სტადია | ფურცელი | ფურცლები |
|---|---|---|
| მუშა | ე-4-2 | 49 |

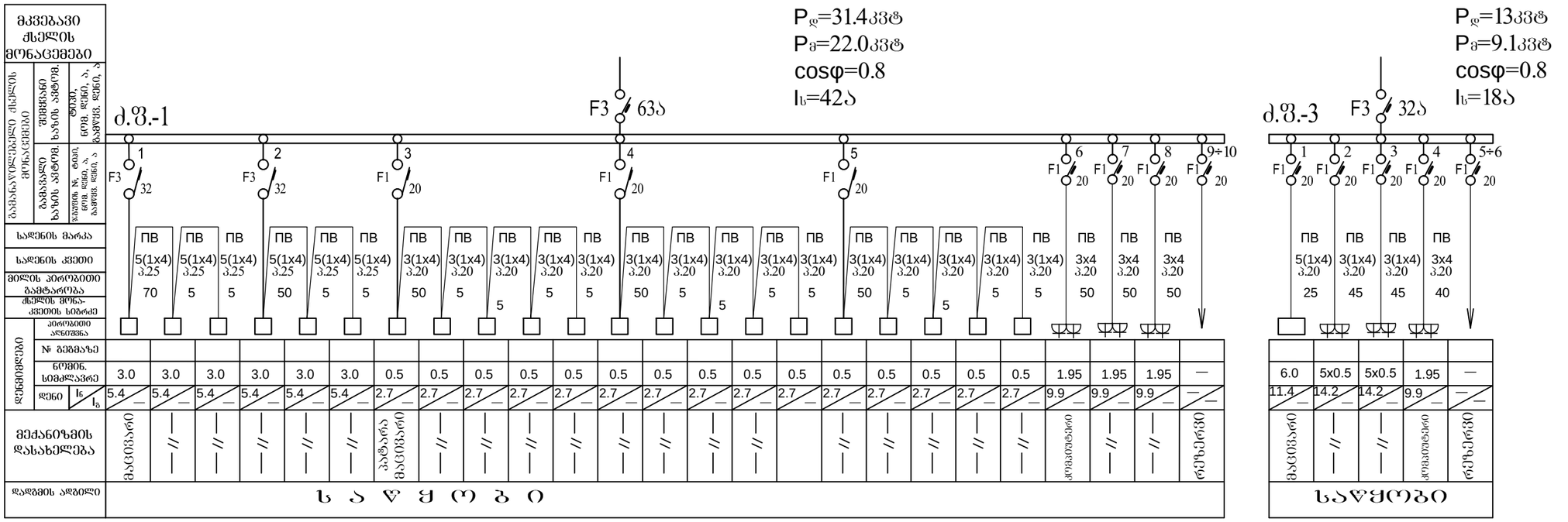


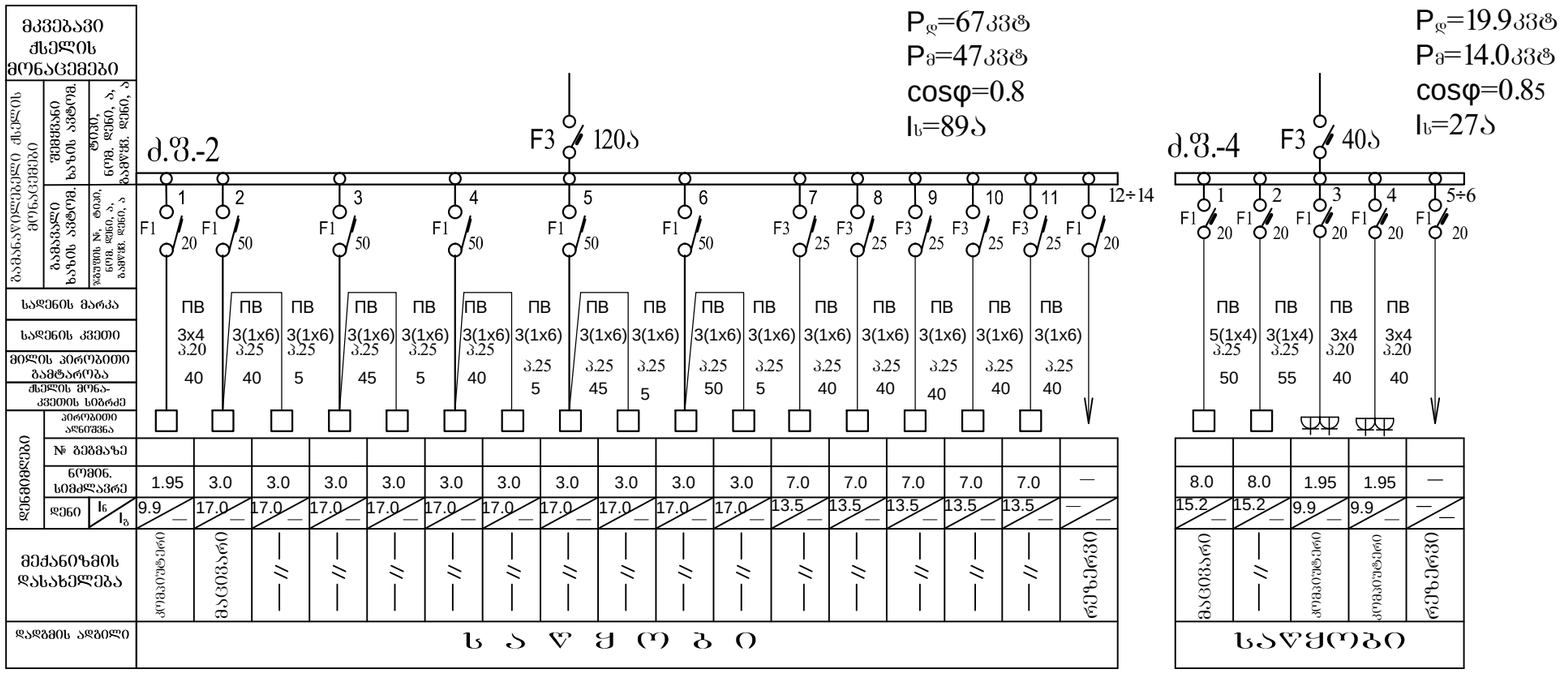


| | |
|---|---|
| პირობითი აღნიშვნები | |
| შენიშვნები: | |
| სიტუაციური სქემა | |
| დამკვეთი: | საქართველოს შრომის, ჯანმრთელობის და სოციუზრუნველყოფის სამინისტრო |
| პროექტის სახელწოდება | ლ. საყვარელიძის სახელობის დაავადებათა კონტროლისა და საზოგადოებრივი ჯანმრთელობის ეროვნული ცენტრი. ადმინისტრაციული შენობა და სასაწყობე შენობები. |
| მისამართი: | ქ. თბილისი, კახეთის გზატკეცილი, ალექსეევკის №3. |

| თანამდებობა | გვარი | ხელმოწერა |
|---|---|---|
| არქიტექტორები | ზ. სვანაძე | |
| | ვ. ფქლიძე | |
| | ა. დონაძე | |
| ინჟინერი | ა. გეტალოვა | |

შპს"სტუდია 4"
ქ. თბილისი, ალ. ყაზბეგის გამზირი №2 / კეკელის ქ. №24

| ელექტრონიკური ნაწილი | |
|---|---|
| მასშტაბი | თარიღი |
| მ.ბ. | თბილისი 2015 წელი |

ნახაზის დასახელება: ძალოვანი ფარების საკომუტაციო სქემა

| სტადია | ფურცელი | ფურცლები |
|---|---|---|
| მუშა | 5 | 49 |

## ძ.ფ. II-1

$P_დ$=8.8კვტ
$P_მ$=8.0კვტ
cosφ=0.9
$I_ს$=14ა

F3 32ა

| | | | | | | | | | | | | | | | | | | | | | | |
|---|---|---|---|---|---|---|---|---|---|---|---|---|---|---|---|---|---|---|---|---|---|---|
| მკვებავი ძაბვის მონაცემები | | | | | | | | | | | | | | | | | | | | | | |
| ბამანაწილებელი ძაბვის მონაცემები | შემცავი ხაზის ავტომ. | ტიპი, ნომ. დენი, ა, ა | | | | | | | | | | | | | | | | | | | | |
| | გამანაწილი ხაზის ავტომ. | ჯგუფის №, ტიპი, ნომ. დენი, ა, გამოვლ. დენი, ა | F1 16 | F1 16 | F1 16 | F1 16 | F1 16 | F1 16 | F1 16 | F1 16 | F1 16 | F1 16 | F1 16 | F1 16 | F1 16 | F1 32 | F1 16 | F1 16 | F1 16 | F1 16 | F1 16 | F1 16 |
| | | | 1 | 2 | 3 | 4 | 5 | 6÷8 | | | | | | | | | | | | | | |
| საჭიანის მარკა | | | ПВ | ПВ | ПВ | ПВ | ПВ | ПВ | ПВ | ПВ | ПВ | ПВ | ПВ | ПВ | ПВ | ПВ | ПВ | ПВ | ПВ | ПВ | ПВ | ПВ | ПВ |
| საჭიანის კვეთი | | | 3x2.5 | 3x2.5 | 3x2.5 | 3x4 | 3x4 | 3x4 | 3x4 | 3x4 | 3x4 | 3x4 | 3x4 | 3x4 | 3x4 | 3x4 | 3x4 | 3x4 | 3x4 | 3x4 | 3x4 | 3x4 | 3x4 |
| მილის პირობითი გამტარობა | | | პ.20 | პ.20 | პ.20 | პ.20 | პ.20 | პ.20 | პ.20 | პ.20 | პ.20 | პ.20 | პ.20 | პ.20 | პ.20 | პ.20 | პ.20 | პ.20 | პ.20 | პ.20 | პ.20 | პ.20 | პ.20 |
| ძაბვის მონა-კვეთის სიგრძე | | | 15 | 5 | 10 | 30 | 5 | 5 | 50 | 5 | 15 | 15 | 10 | 10 | 5 | 5 | 20 | 15 | 5 | 5 | 5 | 10 | 5 |
| დენტვადობა | პირობითი აღნიშვნა | | | | | | | | | | | | | | | | | | | | | | |
| | № ბეგმაზე | | | | | | | | | | | | | | | | | | | | | | |
| | ნომინ. სიმძლავრე | | 0.076 | 0.076 | 0.076 | 0.21 | 0.21 | 0.21 | 0.21 | 0.21 | 0.21 | 0.21 | 0.21 | 0.21 | 0.21 | 0.21 | 5.0 | 0.21 | 0.21 | 0.21 | 0.21 | 0.21 | 0.21 | — |
| | დენი | $I_ნ$ / $I_გ$ | 0.4 / — | 0.4 / — | 0.4 / — | 1.1 / — | 1.1 / — | 1.1 / — | 1.1 / — | 1.1 / — | 1.1 / — | 1.1 / — | 1.1 / — | 1.1 / — | 1.1 / — | 1.1 / — | 25.3 / — | 1.1 / — | 1.1 / — | 1.1 / — | 1.1 / — | 1.1 / — | 1.1 / — | — / — |
| მექანიზმის დასახელება | | | ვენტილაცია | // | // | კონდიც-ციონერი | // | // | // | // | // | // | // | // | // | // | სერვერის ფარი | კონდიც-ციონერი | // | // | // | // | // | რეზერვი |
| დადგმის ადგილი | | | II სართული | | | | | | | | | | | | | | | | | | | | |

## ძ.ფ. I-2

$P_დ$=15.7კვტ
$P_მ$=13კვტ
cosφ=0.9
$I_ს$=24ა

| | | | | | | | | | | | | | | | | | | | | | | |
|---|---|---|---|---|---|---|---|---|---|---|---|---|---|---|---|---|---|---|---|---|---|---|
| მკვებავი ძაბვის მონაცემები | | | | | | | | | | | | | | | | | | | | | | |
| ბამანაწილებელი ძაბვის მონაცემები | შემცავი ხაზის ავტომ. | ტიპი, ნომ. დენი, ა, ა | | | | | | | | | | | | | | | | | | | | |
| | გამანაწილი ხაზის ავტომ. | ჯგუფის №, ტიპი, ნომ. დენი, ა, გამოვლ. დენი, ა | F1 16 | F1 16 | F3 32 | F1 16 | F1 16 | F1 16 | | | | | | | | | | | | | | |
| | | | 1 | 2 | 3 | 4 | 5 | 6÷8 | | | | | | | | | | | | | | |
| საჭიანის მარკა | | | ПВ | ПВ | ПВ | ПВ | ПВ | ПВ | ПВ | ПВ | ПВ | ПВ | ПВ | ПВ | ПВ | ПВ | ПВ | ПВ | ПВ | ПВ | ПВ | ПВ | ПВ |
| საჭიანის კვეთი | | | 3x4 | 3x4 | 3x4 | 3x4 | 3x4 | 3x4 | 3x4 | 3x4 | 3x4 | 3x4 | 3x4 | 3x4 | 3x4 | 5x4 | 3x4 | 3x4 | 3x4 | 3x4 | 3x4 | 3x4 | 3x4 |
| მილის პირობითი გამტარობა | | | პ.20 | პ.20 | პ.20 | პ.20 | პ.20 | პ.20 | პ.20 | პ.20 | პ.20 | პ.20 | პ.20 | პ.20 | პ.20 | პ.25 | პ.20 | პ.20 | პ.20 | პ.20 | პ.20 | პ.20 | პ.20 |
| ძაბვის მონა-კვეთის სიგრძე | | | 40 | 40 | 5 | 45 | 5 | 40 | 5 | 45 | 5 | 50 | 5 | 40 | 5 | 50 | 5 | 40 | | | | | |
| დენტვადობა | პირობითი აღნიშვნა | | | | | | | | | | | | | | | | | | | | | |
| | № ბეგმაზე | | | | | | | | | | | | | | | | | | | | | |
| | ნომინ. სიმძლავრე | | 0.21 | 0.21 | 0.21 | 0.21 | 0.21 | 0.21 | 0.21 | 0.21 | 0.21 | 3.5+7.0 | 3x0.5 | 3x0.5 | — | | | | | | | |
| | დენი | $I_ნ$ / $I_გ$ | 1.1 / — | 1.1 / — | 1.1 / — | 1.1 / — | 1.1 / — | 1.1 / — | 1.1 / — | 1.1 / — | 1.1 / — | 19.0 / — | 8.0 / — | 8.0 / — | — / — | | | | | | | |
| მექანიზმის დასახელება | | | კომპიუტერი | მაცივარი | // | // | // | // | // | // | // | // | // | // | რეზერვი | ტექნიკური ოთახი | // | // | // | // | // | // | // |
| დადგმის ადგილი | | | I სართული | | | | | | | | | | | | | I სართული | | | | | | | |

## ძ.ფ. I-1

$P_დ$=13.5კვტ
$P_მ$=12კვტ
cosφ=0.9
$I_ს$=21ა

F3 32ა

| | | | | | | | | | | | | | | | | | | | | | | |
|---|---|---|---|---|---|---|---|---|---|---|---|---|---|---|---|---|---|---|---|---|---|---|
| | | | F3 32 | F3 32 | F3 25 | F3 25 | | | | | | | | | | | | | | | | |
| | | | 1 | 2 | 3 | 4 | | | | | | | | | | | | | | | | |
| | | | ПВ | ПВ | ПВ | | | | | | | | | | | | | | | | | |
| | | | 5(1x6) | 5(1x6) | 3x4 | | | | | | | | | | | | | | | | | |
| | | | პ.25 | პ.25 | პ.20 | | | | | | | | | | | | | | | | | |
| | | | 15 | 10 | 10 | | | | | | | | | | | | | | | | | |
| | | | 5.0 | 5.0 | 3.5 | — | | | | | | | | | | | | | | | | |
| | | | 25.0 / — | 25.0 / — | 19.4 / — | — / — | | | | | | | | | | | | | | | | |
| | | | ტექნიკური ოთახი | // | // | // | | | | | | | | | | | | | | | | |
| | | | I სართული | | | | | | | | | | | | | | | | | | | |

პირობითი აღნიშვნები

შენიშვნები:

სიტუაციური სქემა

დამკვეთი:

საქართველო შრომის, ჯანმრთელობის და სოციუზრუნველყოფის სამინისტრო

პროექტის სახელწოდება

ლ. სალვარელიძის სახელობის დაავადებათა კონტროლისა და საზოგადოებრივი ჯანმრთელობის ეროვნული ცენტრი. ადმინისტრაციული შენობა და სასანყოდ შენობები.

მისამართი:

ქ. თბილისი, კახეთის გზატკეცილი, ალექსეევკის №3.

| | | |
|---|---|---|
| თანამდებობა | გვარი | ხელმოწერა |
| არქიტექტორები | ზ. სვანაძე | |
| | ვ. ყელიძე | |
| | ა. დონაძე | |
| | ბ. ჟანჟალიშვილი | |
| ინჟინერი | ა. ბეტალოვა | |

შპს"სტუდია 4"
ქ. თბილისი, ალ. ყაზბეგის გამზირი №2 / კეკინის ქ. №24

| ელტექნიკური ნაწილი | |
|---|---|
| მასშტაბი | თარიღი |
| მ.ბ. | თბილისი 2015 წელი |
| ნახაზის დასახელება | |
| ძალოვანი ფარების საკომუტაციო სქემა | |

| | | |
|---|---|---|
| სტადია | ფურცელი | ფურცლები |
| მუშა | ე-6 | 49 |

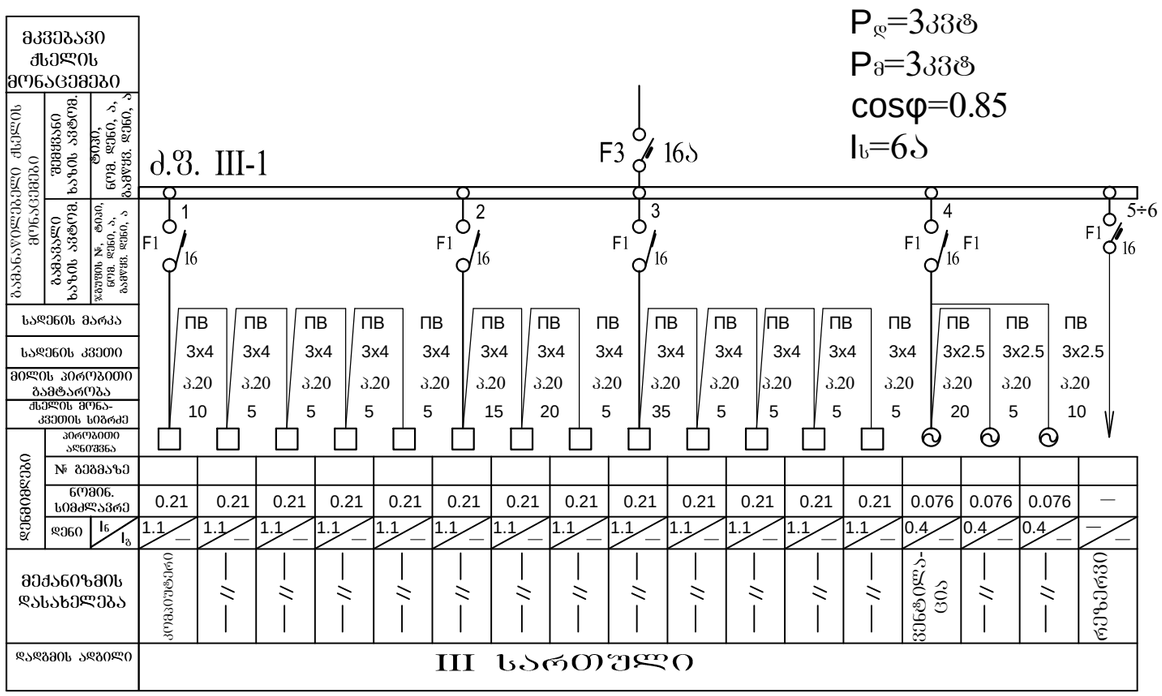


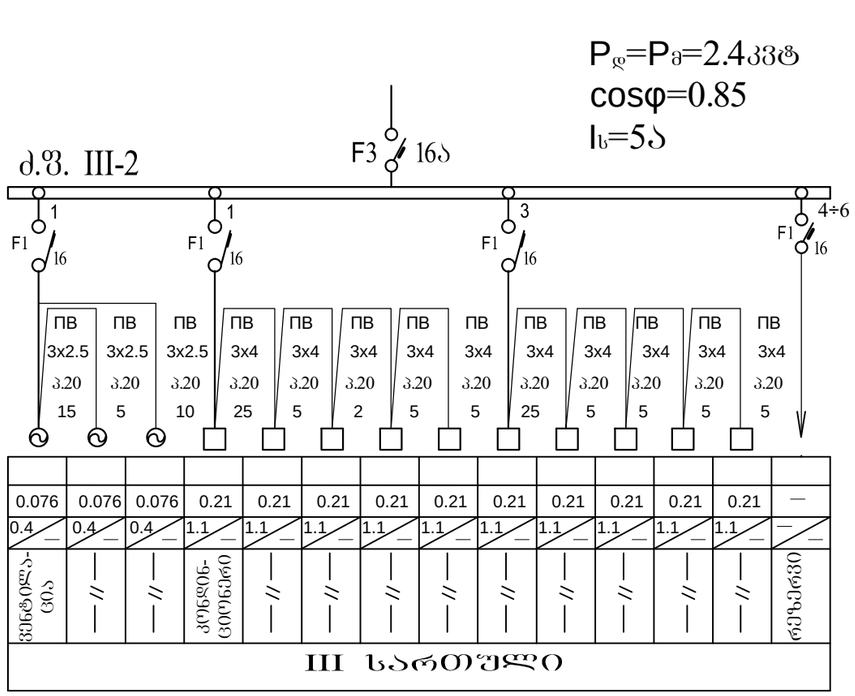
Pდ=Pმ=2.4კვტ
cosφ=0.85
Iს=5ა
ძ.ფ. III-2
F3 16ა
1 1 3 4÷6
F1 16
ПВ 3x2.5 პ.20 15 5 10
ПВ 3x4 პ.20 25 5 2 5 5 25 5 5 5 5
0.076 0.076 0.076 0.21 0.21 0.21 0.21 0.21 0.21 0.21 0.21 0.21 0.21 0.21 —
0.4/— 0.4/— 0.4/— 1.1/— 1.1/— 1.1/— 1.1/— 1.1/— 1.1/— 1.1/— 1.1/— 1.1/— 1.1/— —/—
ვენტილა-ცია // // // კონდენ-ციონერი // // // // // // // // // // // // //

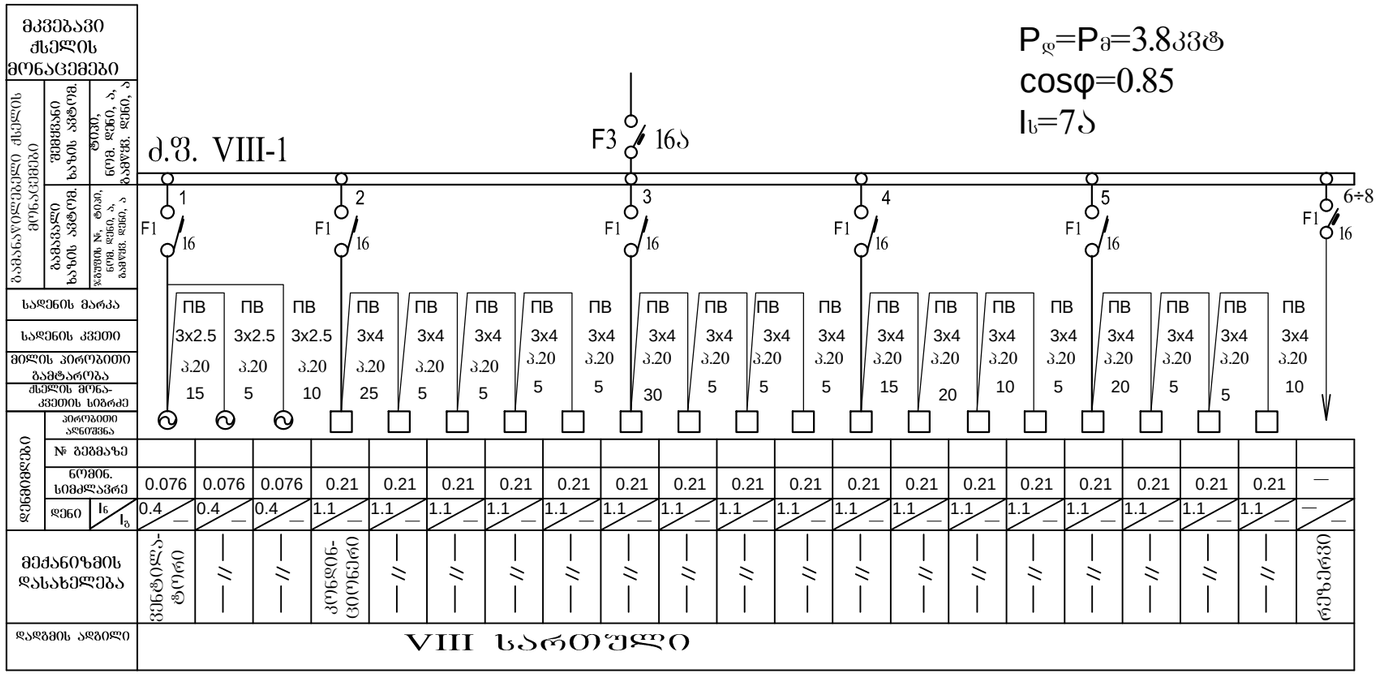


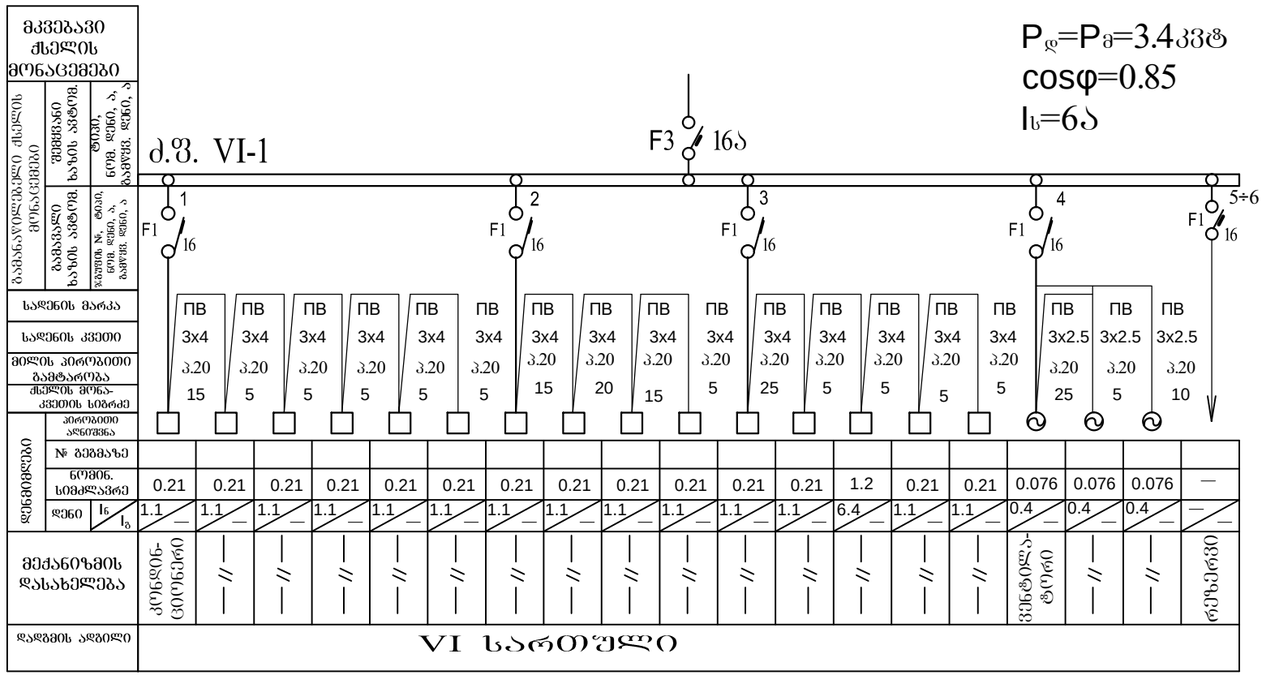


| | |
|---|---|
| პირობითი აღნიშვნები | |
| შენიშვნები: | |
| სიტუაციური სქემა | |
| დამკვეთი: | საქართველოს შრომის, ჯანმრთელობის და სოციალურ უზრუნველყოფის სამინისტრო |
| პროექტის სახელწოდება | ლ. სასვარელიძის სახელობის დაავადებათა კონტროლისა და საზოგადოებრივი ჯანმრთელობის ეროვნული ცენტრი. ადმინისტრაციული შენობა და სასანყოე შენობები. |
| მისამართი: | ქ. თბილისი, კახეთის გზატკეცილი, ალექსეევკის №3. |

| | | |
|---|---|---|
| თანამდებობა | გვარი | ხელმოწერა |
| პროექტების | ზ. სვანაძე | |
| | ვ. ყელიძე | |
| | ა. დონაძე | |
| ინჟინერი | ა. გეტალოვა | |

| | |
|---|---|
| შპს"სტუდია 4" | ქ. თბილისი, ალ. ყაზბეგის გამზირი №2 / კეკელის ქ. №24 |

| | |
|---|---|
| ელექტროენერგეტიკული ნაწილი | |
| მასშტაბი | თარიღი |
| მ.მ. | თბილისი 2015 წელი |
| ნახაზის დასახელება | |
| ძალოვანი ფარების საკომუტაციო სქემა | |

| | | |
|---|---|---|
| სტადია | ფურცელი | ფურცლები |
| მუშა | ე-8 | 49 |

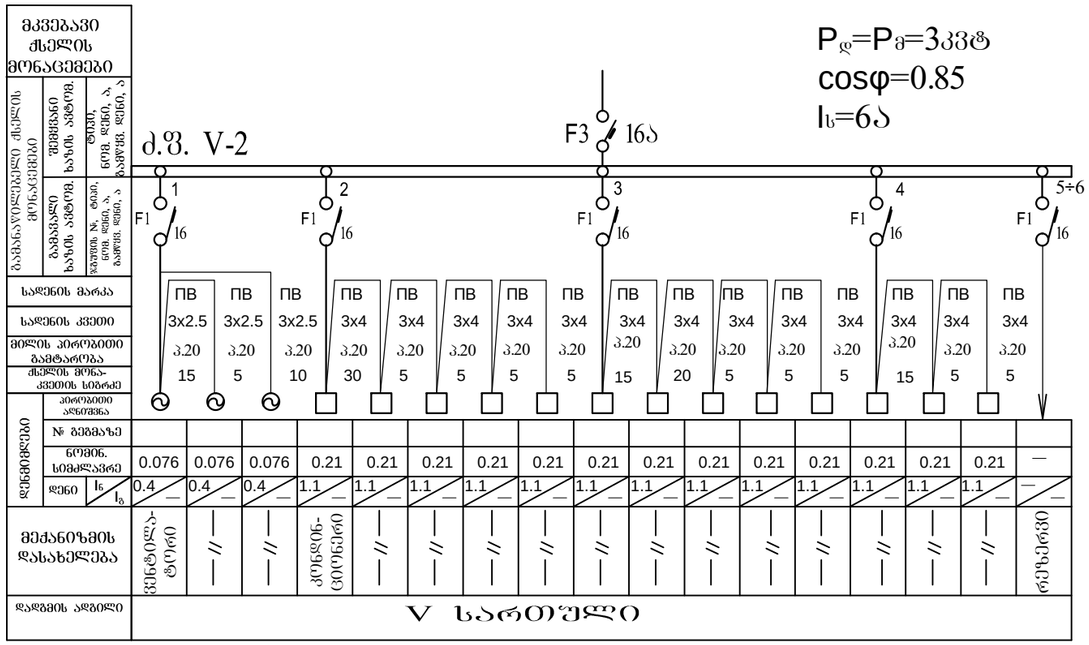


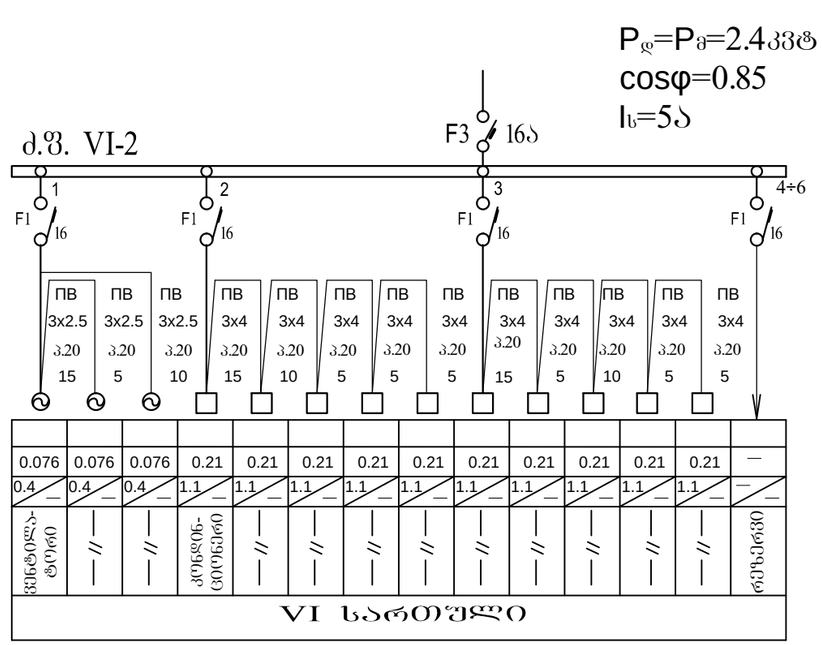


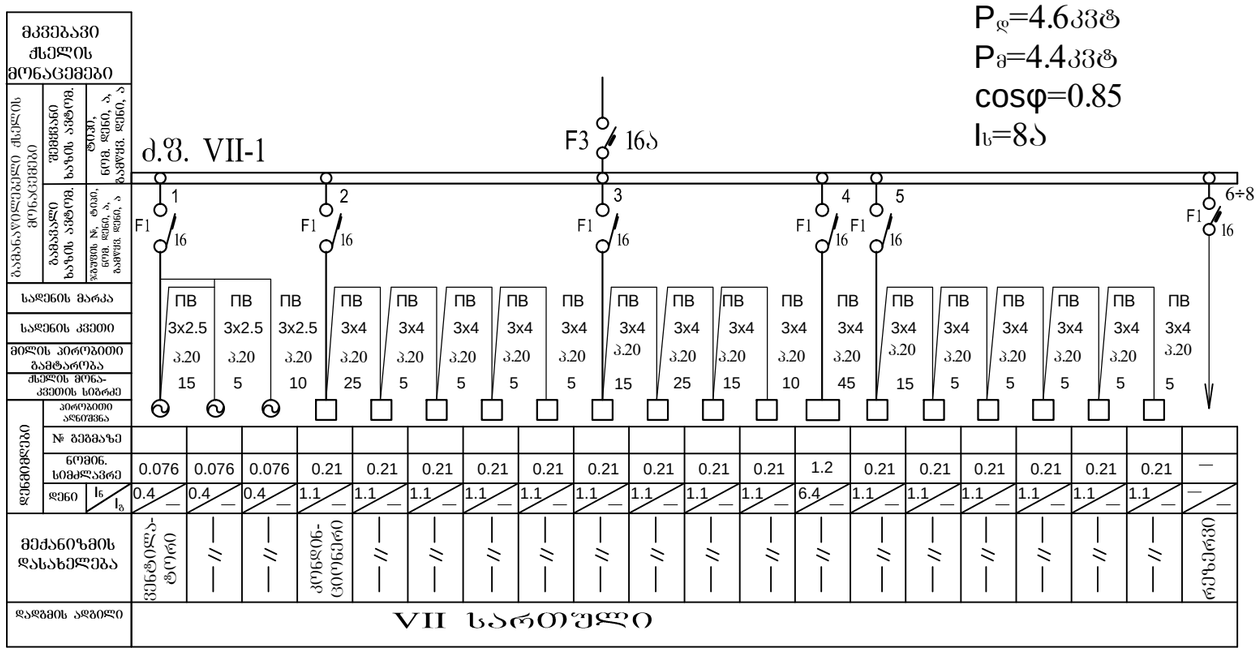


| | |
|---|---|
| პირობითი აღნიშვნები | |
| შენიშვნები: | |
| სიტუაციური სქემა | |
| დამკვეთი: | საქართველოს შრომის, ჯანმრთელობის და სოციუზრუნველყოფის სამინისტრო |
| პროექტის სახელწოდება | ლ. საყვარელიძის სახელობის დაავადებათა კონტროლისა და საზოგადოებრივი ჯანმრთელობის ეროვნული ცენტრი. ადმინისტრაციული შენობა და სასაწყობე შენობები. |
| მისამართი: | ქ. თბილისი, კახეთის გზატკეცილი, ალექსეევკის №3. |

| | | |
|---|---|---|
| თანამდებობა | გვარი | ხელმოწერა |
| პროექტმფლობელი | ზ. სვანაძე | |
| | ვ. ქელიძე | |
| | ა. დონაძე | |
| ინჟინერი | ა. გეტალოვა | |

შპს"სტუდია 4"
ქ. თბილისი, ალ. ყაზბეგის გამზირი №2 / კეკლუნის ქ. №34

| | |
|---|---|
| ელტექნიკური ნაწილი | |
| მასშტაბი | თარიღი |
| მ.მ. | თბილისი 2015 წელი |
| ნახაზის დასახელება | |
| ძალოვანი ფარების საკომუტაციო სქემა | |

| | | |
|---|---|---|
| სტადია | ფურცელი | ფურცლები |
| მუშა | ე-9 | 49 |

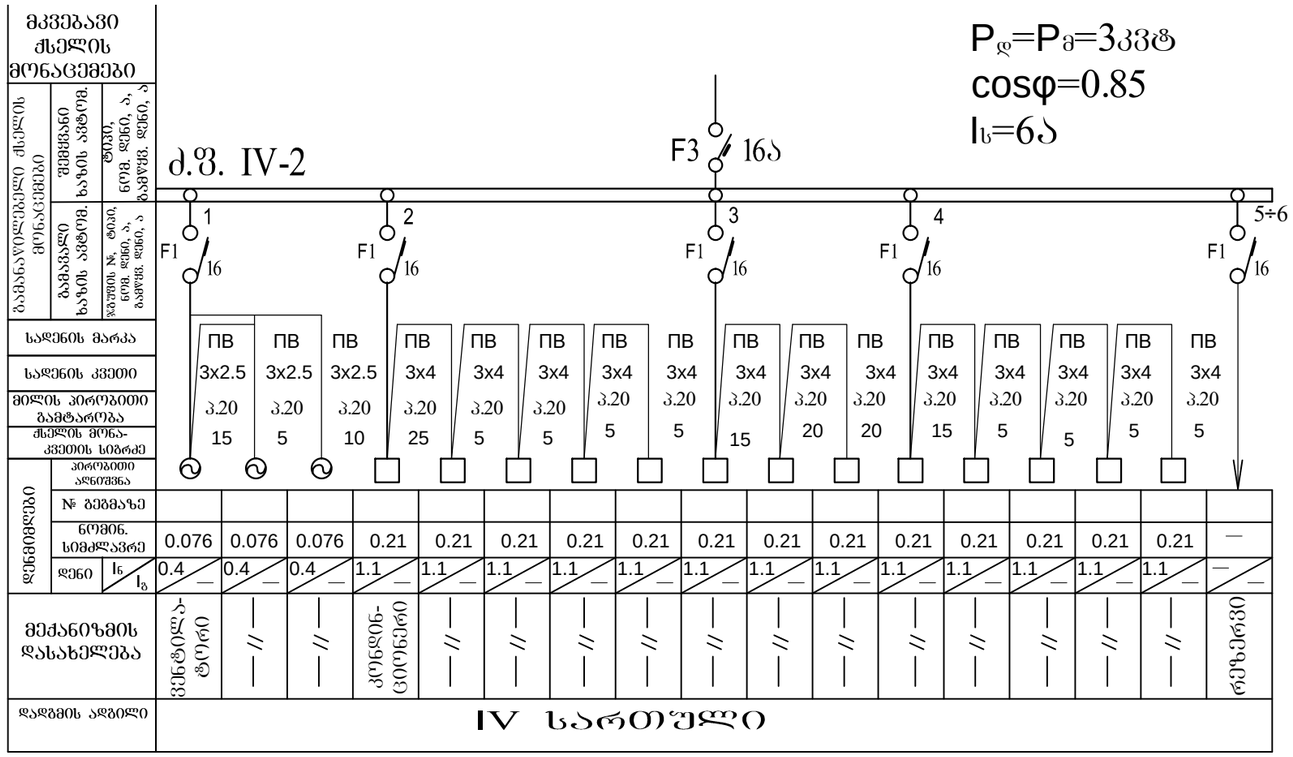


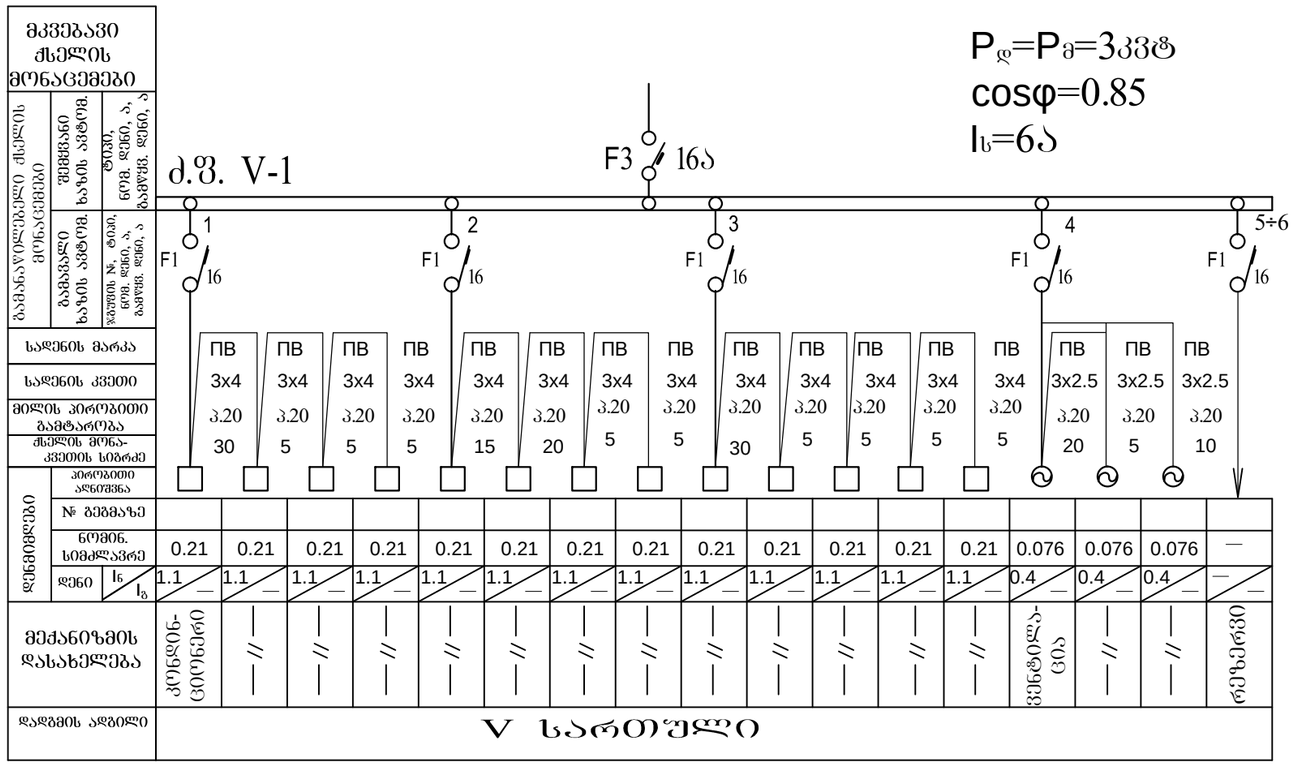


| | |
|---|---|
| მკვებავი ქსელის მონაცემები | |
| ბაბანაწოლებელი ქსელის მონაცემები: შემფხანი ხაზის ავტომ. | ტიპი, ნომ. დენი, ა, გამწყვეტ. დენი, ა |
| ბაბანაწოლებელი ქსელის მონაცემები: ბამბაგალი ხაზის ავტომ. | ზაბეთის №, ტიპი, ნომ. დენი, ა, გამწყვეტ. დენი, ა |
| საღენის მარკა | |
| საღენის კვეთი | |
| მილის პიროზითი გამტარობა | |
| ქსელის მონა-კვეთის სიგრძე | |
| დენმიმღებები: პიროზითი აღნიშვნა | |
| № ბეგმაზე | |
| ნომინ. სიმძლავრე | |
| დენი $I_ნ$ / $I_გ$ | |
| მექანიზმის დასახელება | |
| დადგმის ადგილი | |



| | |
|---|---|
| მკვებავი ქსელის მონაცემები | |
| ბაბანაწოლებელი ქსელის მონაცემები: შემფხანი ხაზის ავტომ. | ტიპი, ნომ. დენი, ა, გამწყვეტ. დენი, ა |
| ბაბანაწოლებელი ქსელის მონაცემები: ბამბაგალი ხაზის ავტომ. | ზაბეთის №, ტიპი, ნომ. დენი, ა, გამწყვეტ. დენი, ა |
| საღენის მარკა | |
| საღენის კვეთი | |
| მილის პიროზითი გამტარობა | |
| ქსელის მონა-კვეთის სიგრძე | |
| დენმიმღებები: პიროზითი აღნიშვნა | |
| № ბეგმაზე | |
| ნომინ. სიმძლავრე | |
| დენი $I_ნ$ / $I_გ$ | |
| მექანიზმის დასახელება | |
| დადგმის ადგილი | |



პირობითი აღნიშვნები

შენიშვნები:

სიტუაციური სქემა

დამკვეთი:

საქართველო შრომის, ჯანმრთელობის და სოციუზრუნველყოფის სამინისტრო

პროექტის სახელწოდება

ლ. საყვარელიძის სახელობის დაავადებათა კონტროლისა და საზოგადოებრივი ჯანმრთელობის ეროვნული ცენტრი. ადმინისტრაციული შენობა და სასაწყობე შენობები.

მისამართი:

ქ. თბილისი, კახეთის გზატკეცილი, ალექსეევკის №3.

| | | |
|---|---|---|
| თანამდებობა | გვარი | ხელმოწერა |
| არქიტექტორები | ზ. სვანაძე | |
| | ვ. ჟელიძე | |
| | ა. დონაძე | |
| ინჟინერი | ა. გეტალოვა | |

შპს"სტუდია 4"

ქ. თბილისი, ალ. ყაზბეგის გამზირი №2 / კეკელიძის ქ. №24

| | |
|---|---|
| ელტექნიკური ნაწილი | |
| მასშტაბი | თარიღი |
| მ.მ. | თბილისი 2015 წელი |
| ნახაზის დასახელება | |
| ძალოვანი ფარების საკომუტაციო სქემა | |
| სტადია | ფურცელი | ფურცლები |
| მუშა | 9-10 | 49 |

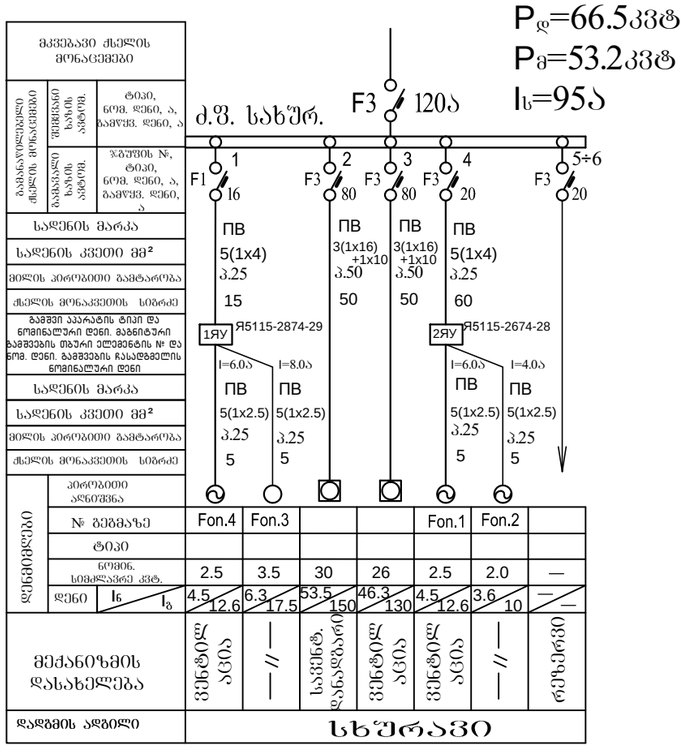
Pდ=66.5კვტ
Pმ=53.2კვტ
Iს=95ა
ძ.ფ. სახურ.
F3 120ა
1 F1 16
2 F3 80
3 F3 80
4 F3 20
5÷6 F3 20
ПВ 5(1x4) პ.25 15
ПВ 3(1x16) +1x10 პ.50 50
ПВ 3(1x16) +1x10 პ.50 50
ПВ 5(1x4) პ.25 60
1РУ Я5115-2874-29
2РУ Я5115-2674-28
I=6.0ა I=8.0ა
I=6.0ა I=4.0ა
ПВ 5(1x2.5) პ.25 5
ПВ 5(1x2.5) პ.25 5
ПВ 5(1x2.5) პ.25 5
ПВ 5(1x2.5) პ.25 5
№ გეგმაზე Fon.4 Fon.3 Fon.1 Fon.2
ტიპი
ნომინ. სიმძლავრე კვტ. 2.5 3.5 30 26 2.5 2.0
დენი Iნ/Iმ 4.5/12.6 6.3/17.5 53.5/150 46.3/130 4.5/12.6 3.6/10
მექანიზმის დასახელება ვენტილ. // — // — // —

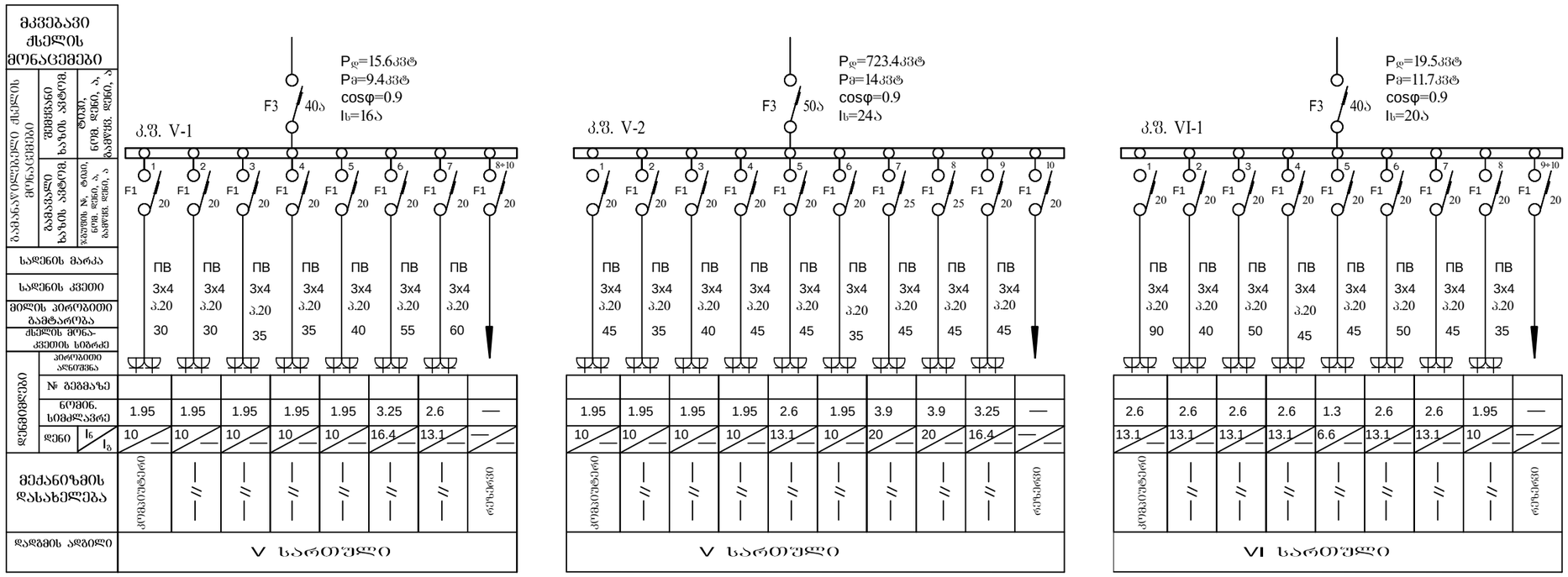


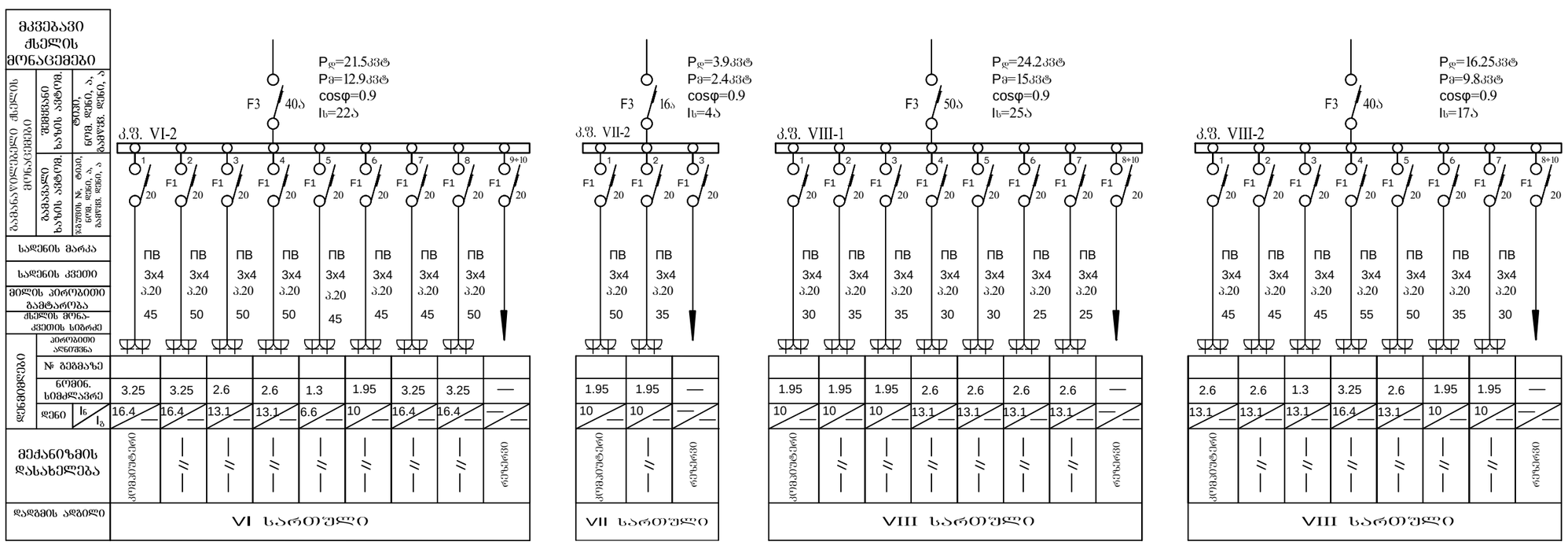


პირობითი აღნიშვნები

შენიშვნები:

სიტუაციური სქემა

დამკვეთი:

საქართველო შრომის, ჯანმრთელობის და სოციუზრუნველყოფის სამინისტრო

პროექტის სახელწოდება

ლ. საყვარელიძის სახელობის დაავადებათა კონტროლისა და საზოგადოებრივი ჯანმრთელობის ეროვნული ცენტრი. ადმინისტრაციული შენობა და სასანყოდ შენობები.

მისამართი:

ქ. თბილისი, ალექსეევკის №3.

| | | |
|---|---|---|
| თანამდებობა | გვარი | ხელმოწერა |
| სრულმპყობრები | ზ. სვანაძე | |
| | ვ. ჟელიძე | |
| | ა. დონაძე | |
| ინჟინერი | ა. ბეტალოვა | |

შპს"სტუდია 4"

ქ. თბილისი, ალ. ყაზბეგის გამზირი №2 / კაკინის ქ. №34

ელტექნიკური ნაწილი

| | |
|---|---|
| მასშტაბი | თარიღი |
| 8.8. | თბილისი 2015 წელი |

ნახაზის დასახელება

კომპიუტერის ფარების საკომუნიკაციო სქემა

| | | |
|---|---|---|
| სტადია | ფურცელი | ფურცლები |
| მუშა | 9-12 | 49 |

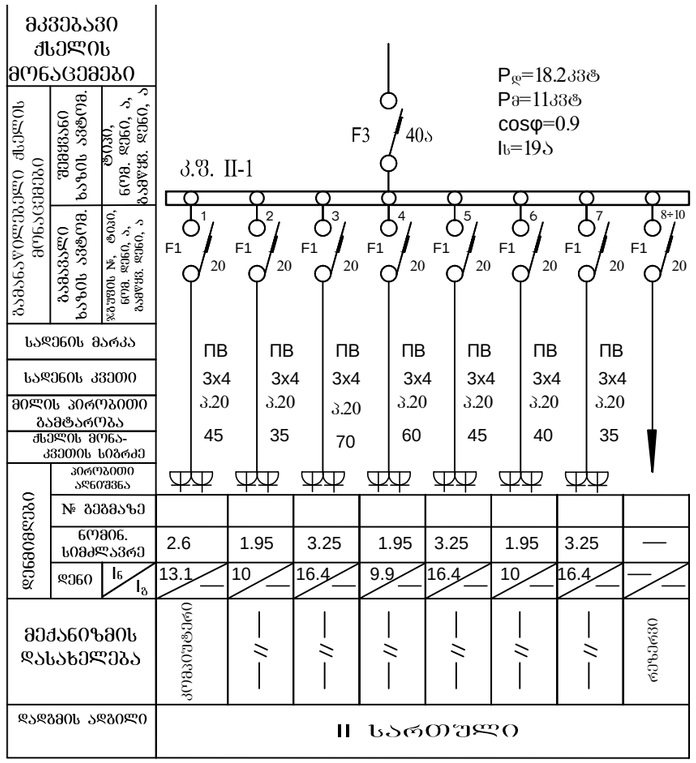


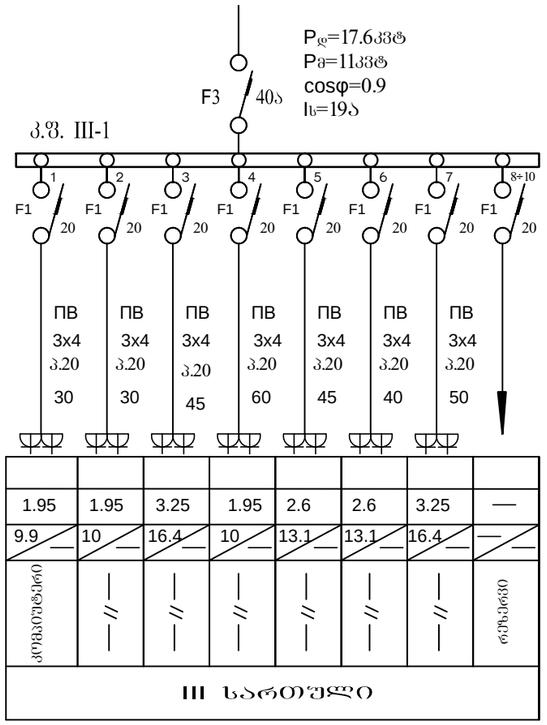


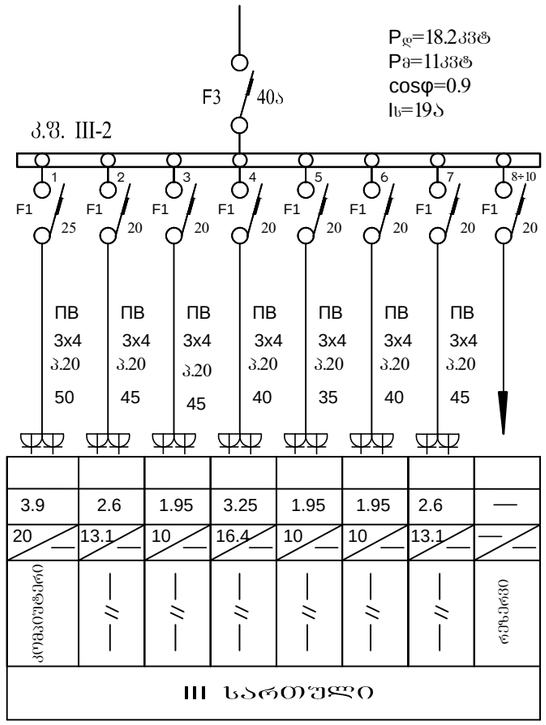


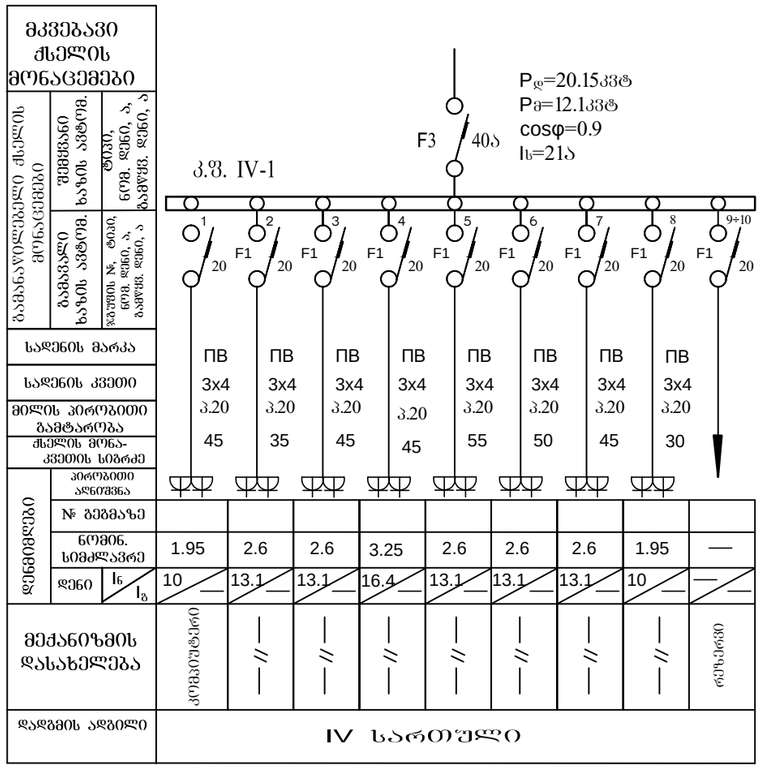


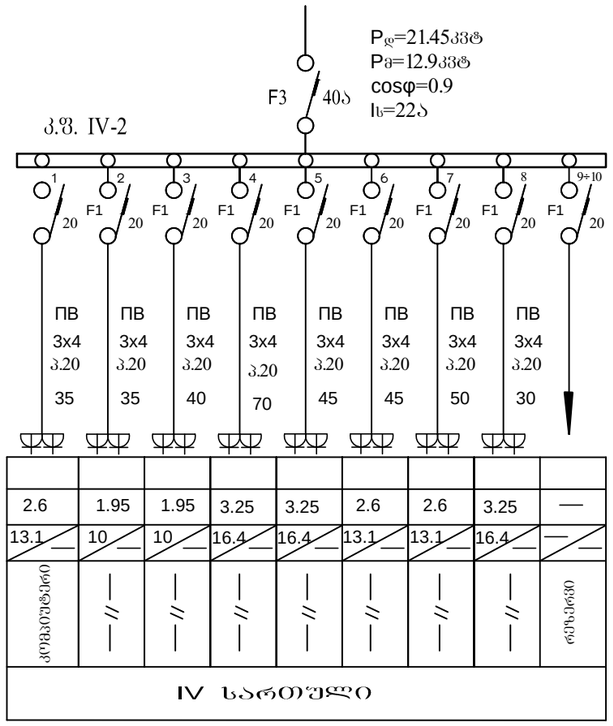


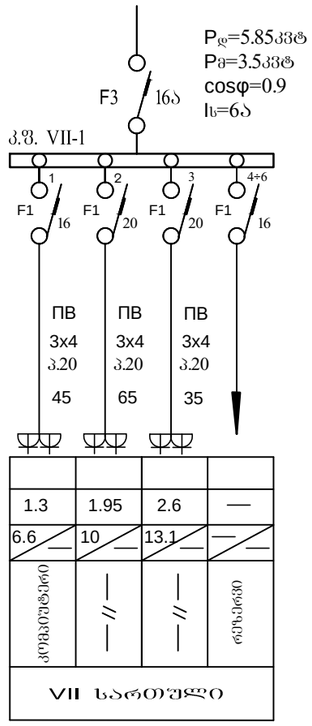


ПИРОБИТИ АЛНИШВНЕБИ

ШЕНИШВНЕБИ:

СИТУАЦИУРИ СХЕМА

ДАМКВЕТИ:

საქართველო შრომის, ჯანმრთელობის და სოციუზრუნველყოფის სამინისტრო

პროექტის სახელწოდება

ლ. სალვარელიძის სახელობის დაავადებათა კონტროლისა და საზოგადოებრივი ჯანმრთელობის ეროვნული ცენტრი. ადმინისტრაციული შენობა და სასაწყოე შენობები.

მისამართი:

ქ. თბილისი, კახეთის გზატკეცილი, ალექსეევკის №3.

| თანამდებობა | გვარი | ხელმოწერა |
|---|---|---|
| პროექტების სრულებელი | ზ. სვანაძე | |
| | ვ. ფილიძე | |
| | ა. დონაძე | |
| ინჟინერი | ა. გეტალოვა | |

შპს"სტუდია 4"

ქ. თბილისი, ალ. ყაზბეგის გამზირი №2 / კეკლუნის ქ. №34

ელექტროენერგეტიკული ნაწილი

| მასშტაბი | თარიღი |
|---|---|
| 8.8. | თბილისი 2015 წელი |

ნახაზის დასახელება

კომპიუტერის ფარების საკომუტაციო სქემა

| სტადია | ფურცელი | ფურცლები |
|---|---|---|
| მუშა | ე-13 | 49 |

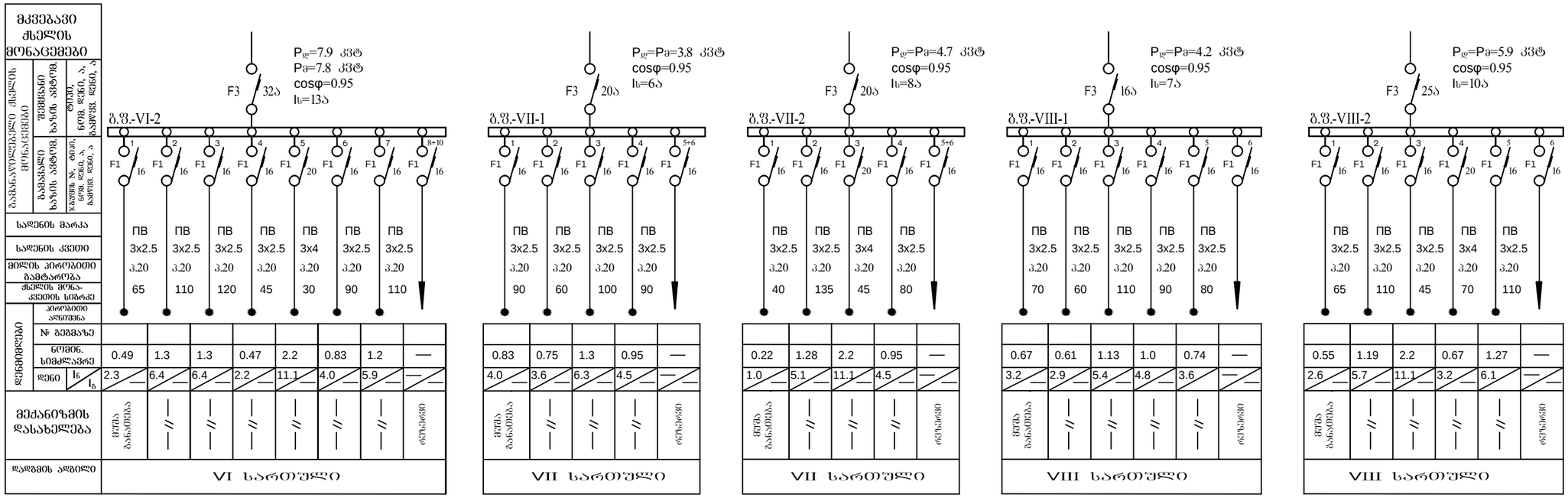


| | | | | | | | | | |
|---|---|---|---|---|---|---|---|---|---|
| მკვებავი ძსელის მონაცემები | | | | | | | | | |
| ავტომატიკური ძსელის მონაცემები | შეფფნანი ხაზის ავტომ. | ტიპი, ნომ. დენი, ა, ბაფრეკ. დენი, ა | | | | | | | |
| | ბამბანელი ხაზის ავტომ. | ზანუფის №, ტიპი, ნომ. დენი, ა, ბაფრეკ. დენი, ა | | | | | | | |
| საფენის მარკა | | | ПВ | ПВ | ПВ | ПВ | ПВ | ПВ | ПВ |
| საფენის კვეთი | | | 3x2.5 | 3x2.5 | 3x2.5 | 3x2.5 | 3x4 | 3x2.5 | 3x2.5 |
| მიწის პიროგბითი ბამტარება | | | ა.20 | ა.20 | ა.20 | ა.20 | ა.20 | ა.20 | ა.20 |
| ძსელის მონა-კვეთის სიბრძე | | | 65 | 110 | 120 | 45 | 30 | 90 | 110 |
| დენგფფლი | პიროგბითი ანნეფბა | | | | | | | | |
| | № ფეფმაზე | | | | | | | | |
| | ნომინ. სიმძლავრე | | 0.49 | 1.3 | 1.3 | 0.47 | 2.2 | 0.83 | 1.2 |
| | დენი | $I_ნ$ / $I_ბ$ | 2.3 / — | 6.4 / — | 6.4 / — | 2.2 / — | 11.1 / — | 4.0 / — | 5.9 / — |
| მექანიზმის დასახელება | | | მუშა ბანათება | // | // | // | // | // | // |
| | | | | | | | | | რეზერვი |
| დადგმის ადგილი | | | VI სართული | | | | | | |

| | | | | | | | | | |
|---|---|---|---|---|---|---|---|---|---|
| | | | | | | | | | |
| | | | | | | | | | |
| | | | | | | | | | |

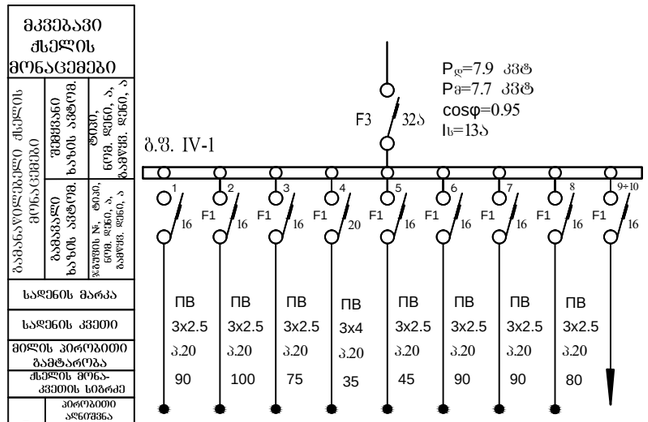


| | | | | | | | | | |
|---|---|---|---|---|---|---|---|---|---|
| № ბეგმაზე | | | | | | | | | |
| ნომინ. სიმძლავრე | 0.95 | 1.0 | 0.73 | 2.2 | 0.47 | 0.95 | 0.95 | 0.61 | — |
| დენი $I_ნ$ / $I_ბ$ | 4.5 / — | 4.8 / — | 3.5 / — | 11.1 / — | 2.2 / — | 4.5 / — | 4.5 / — | 2.9 / — | — / — |
| მექანიზმის დასახელება | მუშა განათება | // | // | // | // | // | // | // | რეზერვი |

IV სართული

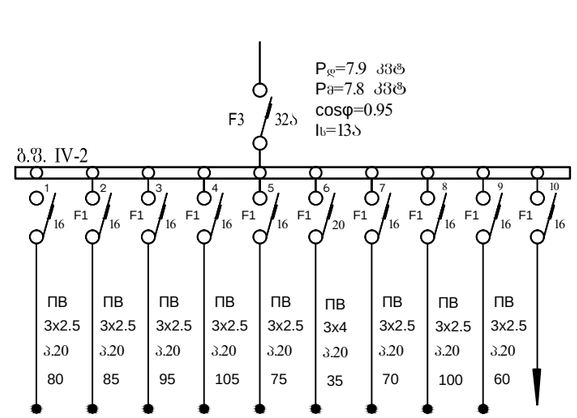


| | | | | | | | | | |
|---|---|---|---|---|---|---|---|---|---|
| | | | | | | | | | |
| | 0.55 | 0.89 | 1.0 | 0.83 | 0.47 | 2.2 | 0.61 | 1.1 | 0.95 | — |
| | 2.6 / — | 4.2 / — | 4.8 / — | 4.0 / — | 2.2 / — | 11.1 / — | 2.9 / — | 9.3 / — | 4.5 / — | — / — |
| | მუშა განათება | // | // | // | // | // | // | // | // | // | რეზერვი |

IV სართული

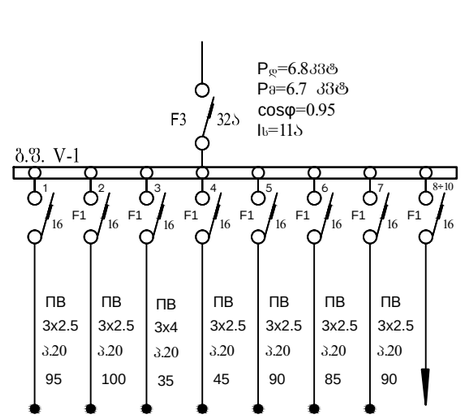


| | | | | | | | | |
|---|---|---|---|---|---|---|---|---|
| | | | | | | | | |
| | 0.84 | 1.1 | 2.2 | 0.47 | 0.83 | 0.83 | 0.55 | — |
| | 4.0 / — | 5.3 / — | 4.1 / — | 2.7 / — | 3.9 / — | 3.9 / — | 2.6 / — | — / — |
| | მუშა განათება | // | // | // | // | // | // | // | რეზერვი |

V სართული

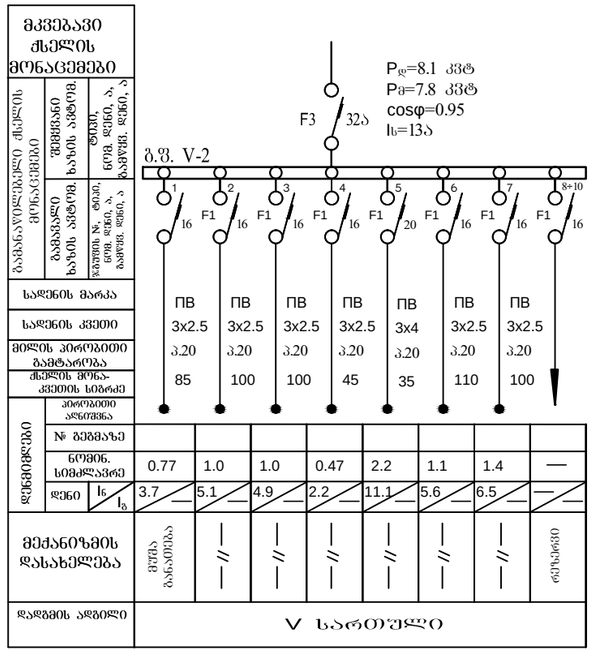


| | | | | | | | | |
|---|---|---|---|---|---|---|---|---|
| № ბეგმაზე | | | | | | | | |
| ნომინ. სიმძლავრე | 0.77 | 1.0 | 1.0 | 0.47 | 2.2 | 1.1 | 1.4 | — |
| დენი $I_ნ$ / $I_ბ$ | 3.7 / — | 5.1 / — | 4.9 / — | 2.2 / — | 11.1 / — | 5.6 / — | 6.5 / — | — / — |
| მექანიზმის დასახელება | მუშა განათება | // | // | // | // | // | // | // | რეზერვი |

V სართული

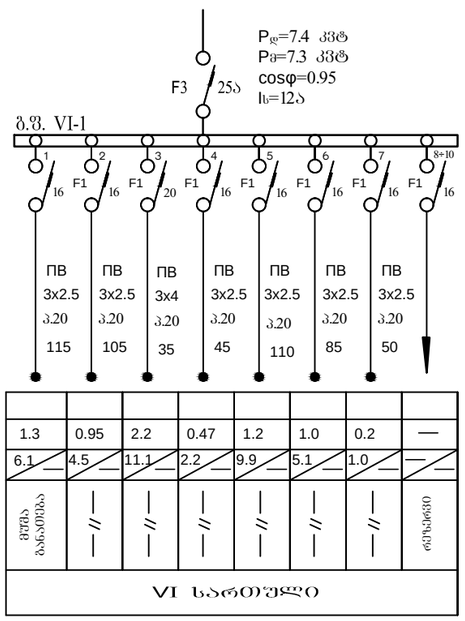


| | | | | | | | | |
|---|---|---|---|---|---|---|---|---|
| | | | | | | | | |
| | 1.3 | 0.95 | 2.2 | 0.47 | 1.2 | 1.0 | 0.2 | — |
| | 6.1 / — | 4.5 / — | 11.1 / — | 2.2 / — | 9.9 / — | 5.1 / — | 1.0 / — | — / — |
| | მუშა განათება | // | // | // | // | // | // | // | რეზერვი |

VI სართული

| | |
|---|---|
| მკვებავი ძელის მონაცემები | |
| ბაბანაწყობილები ძელის მონაცემები | |
| | |
| | |
|

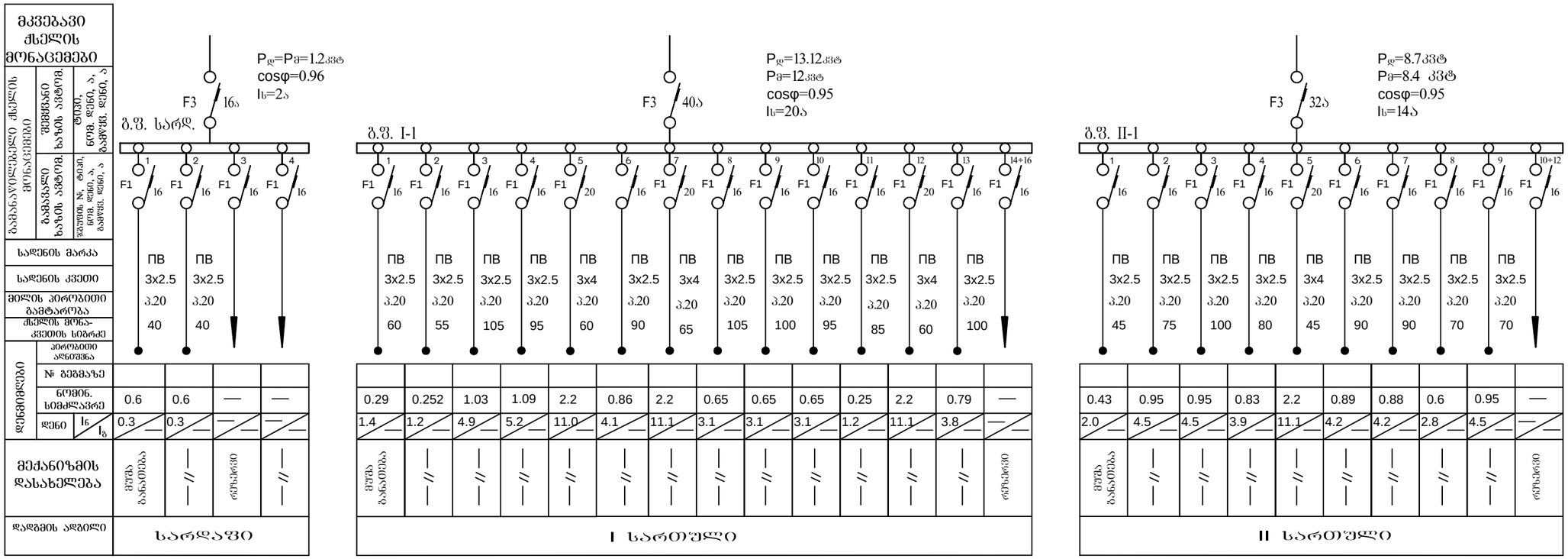


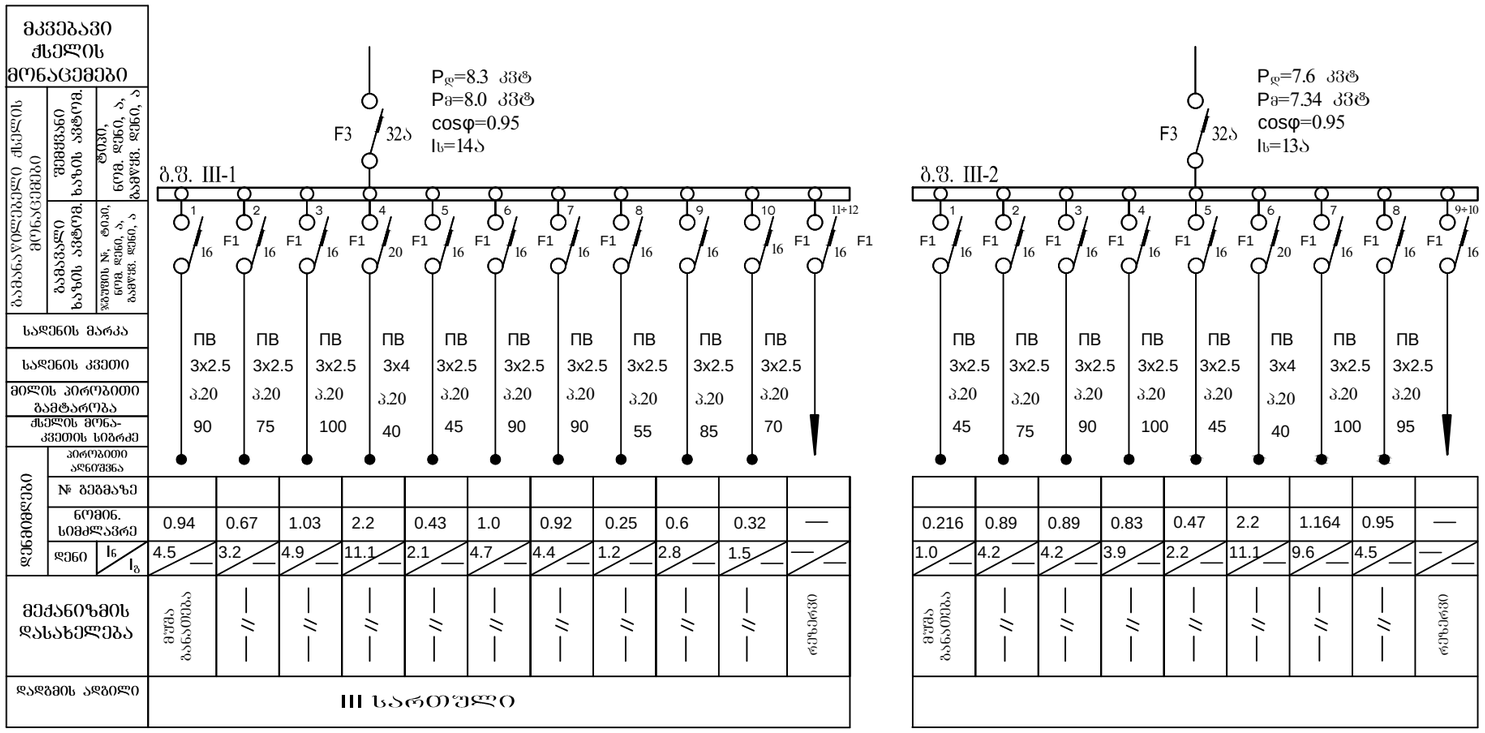


| | |
|---|---|
| პირობითი აღნიშვნები | |
| შენიშვნები: | |
| სიტუაციური სქემა | |
| დამკვეთი: | საქართველო შრომის, ჯანმრთელობის და სოციუზრუნველყოფის სამინისტრო |
| პროექტის სახელწოდება | ლ. საყვარელიძის სახელობის დაავადებათა კონტროლისა და საზოგადოებრივი ჯანმრთელობის ეროვნული ცენტრი. ადმინისტრაციული შენობა და სასაწყობე შენობები. |
| მისამართი: | ქ. თბილისი, კახეთის გზატკეცილი, ალექსეევკის №3. |

| | | |
|---|---|---|
| თანამდებობა | გვარი | ხელმოწერა |
| პროექტების | ზ. სვანაძე | |
| | ვ. ყელიძე | |
| | ა. დონაძე | |
| ინჟინერი | ა. გეტალოვა | |

შპს"სტუდია 4"
ქ. თბილისი, ალ. ყაზბეგის გამზირი №2 / კეკელის ქ. №24

| | |
|---|---|
| ელტექნიკური ნაწილი | |
| მასშტაბი | თარიღი |
| მ.მ. | თბილისი 2015 წელი |
| ნახაზის დასახელება | |
| განთების ფარების საკომუტაციო სქემა | |

| | | |
|---|---|---|
| სტადია | ფურცელი | ფურცლები |
| მუშა | ე-16 | 49 |

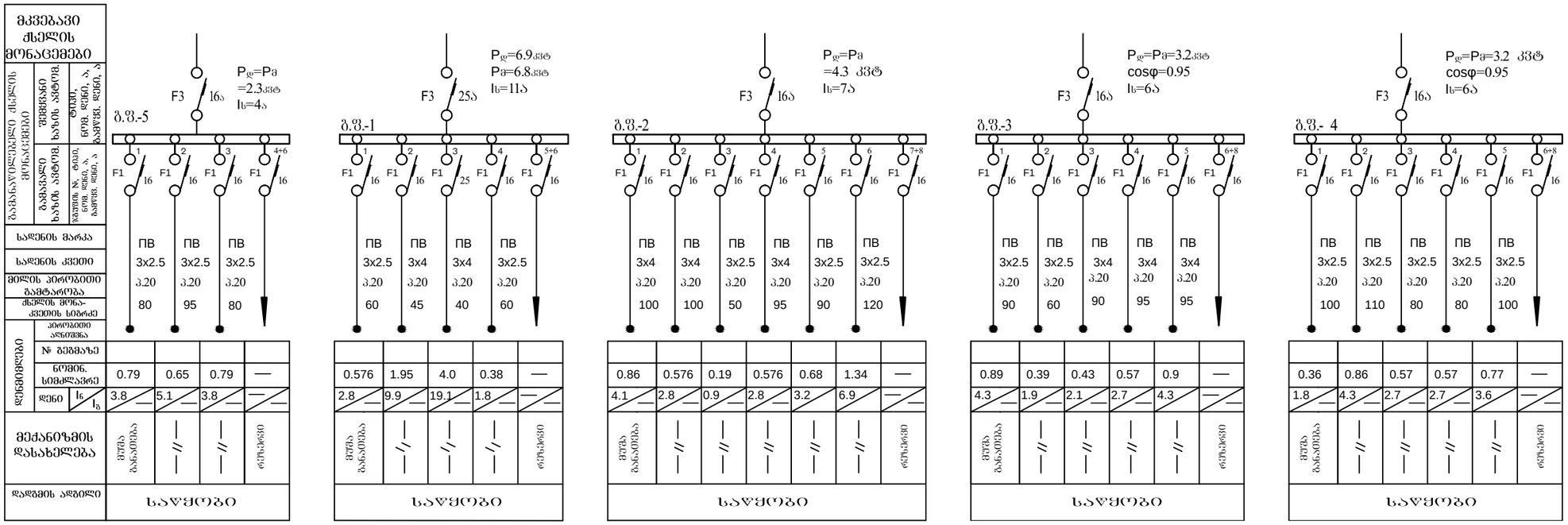


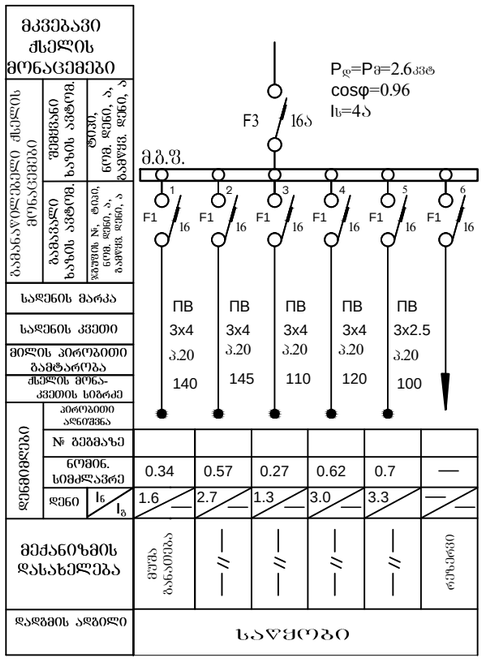


| | |
|---|---|
| პირობითი აღნიშვნები | |
| შენიშვნები: | |
| სიტუაციური სქემა | |
| დამკვეთი: | საქართველოს შრომის, ჯანმრთელობის და სოციუზრუნველყოფის სამინისტრო |
| პროექტის სახელწოდება | ლ. საყვარელიძის სახელობის დაავადებათა კონტროლისა და საზოგადოებრივი ჯანმრთელობის ეროვნული ცენტრი. ადმინისტრაციული შენობა და სასაწყობე შენობები. |
| მისამართი: | ქ. თბილისი, კახეთის გზატკეცილი, ალექსეევკის №3. |

| | | |
|---|---|---|
| თანამდებობა | გვარი | ხელმოწერა |
| არქიტექტორები | ზ. სვანაძე | |
| | ვ. ჟელიძე | |
| | ა. დონაძე | |
| ინჟინერი | ა. გეტალოვა | |

შპს"სტუდია 4"
ქ. თბილისი, ალ. ყაზბეგის გამზირი №2 / კეკინის ქ. №34

| | |
|---|---|
| ელტექნიკური ნაწილი | |
| მასშტაბი | თარიღი |
| მ.ბ. | თბილისი 2015 წელი |
| ნახაზის დასახელება | |
| განათების ფარების საკომუტაციო სქემა | |

| | | |
|---|---|---|
| სტადია | ფურცელი | ფურცლები |
| მუშა | ე-17 | 49 |

# ДЕВЯТИЭТАЖНЫЙ ЖИЛОЙ ДОМ ПОВЫШЕННОЙ ЭТАЖНОСТИ
## ЭЛЕКТРОСНАБЖЕНИЕ ЗДАНИЯ
### ± 0.00 ДО +0.45 ПЛАНЕТРИЙ

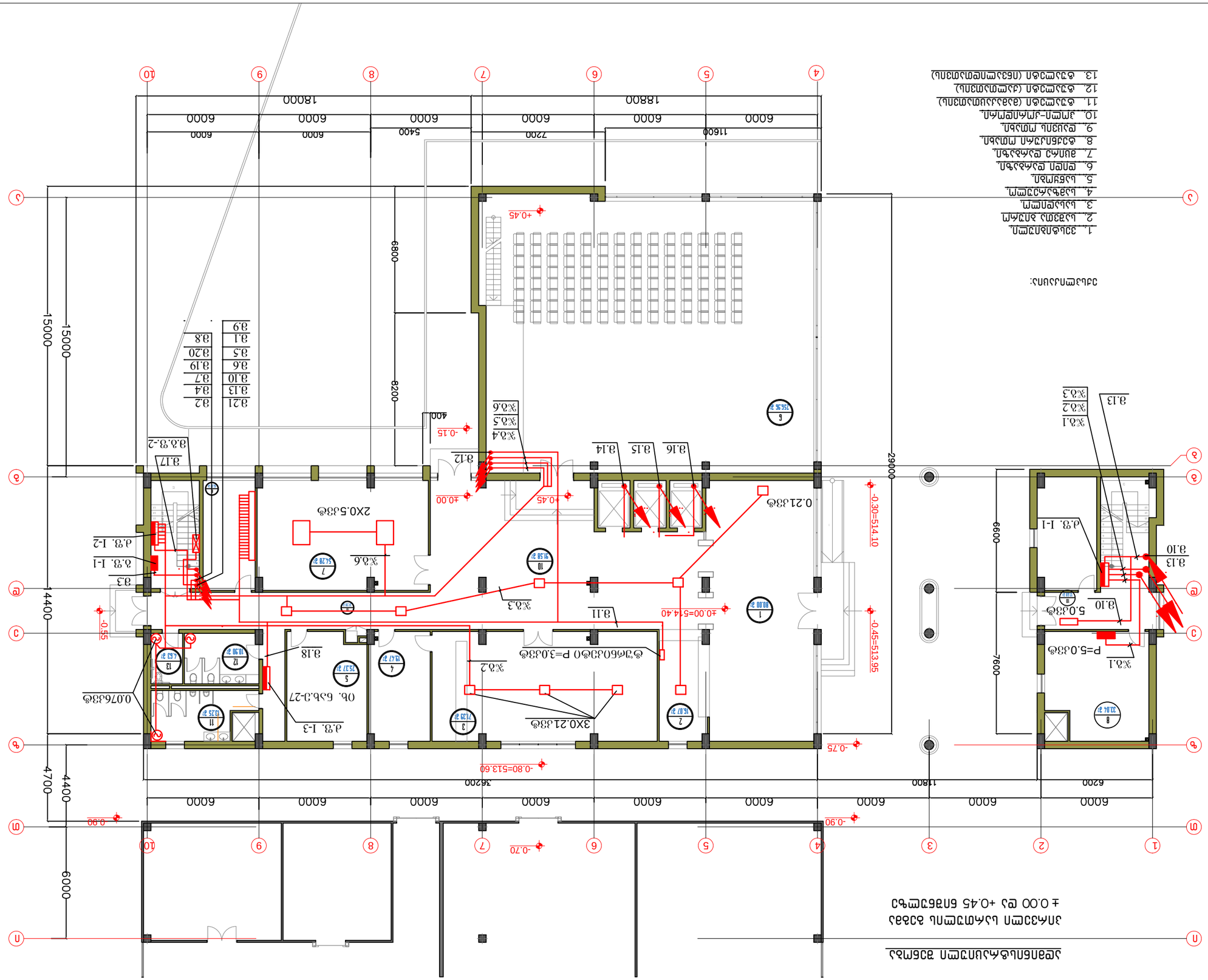
ЗХО.21.33кВт
2Х0.5.33кВт
0.21.33кВт
5.0.33кВт
ВВГнг(А)-LS 3х2.5
ВВГнг(А)-LS 3х4
ВВГнг(А)-LS 3х6
ВВГнг(А)-LS 3х10
ВВГнг(А)-LS 3х16
ВВГнг(А)-LS 3х25
ВВГнг(А)-LS 3х35
ВВГнг(А)-LS 3х50
ВВГнг(А)-LS 3х70
ВВГнг(А)-LS 3х95
ВВГнг(А)-LS 3х120
ВВГнг(А)-LS 3х150
ВВГнг(А)-LS 3х185
ВВГнг(А)-LS 3х240
ВВГнг(А)-LS 3х300
ВВГнг(А)-LS 3х400
ВВГнг(А)-LS 3х500
ВВГнг(А)-LS 3х630
ВВГнг(А)-LS 3х800
ВВГнг(А)-LS 3х1000
ВВГнг(А)-LS 3х1200
ВВГнг(А)-LS 3х1500
ВВГнг(А)-LS 3х1800
ВВГнг(А)-LS 3х2000
ВВГнг(А)-LS 3х2500
ВВГнг(А)-LS 3х3000
ВВГнг(А)-LS 3х3500
ВВГнг(А)-LS 3х4000
ВВГнг(А)-LS 3х4500
ВВГнг(А)-LS 3х5000
ВВГнг(А)-LS 3х6000
ВВГнг(А)-LS 3х7000
ВВГнг(А)-LS 3х8000
ВВГнг(А)-LS 3х9000
ВВГнг(А)-LS 3х10000
ВВГнг(А)-LS 3х11000
ВВГнг(А)-LS 3х12000
ВВГнг(А)-LS 3х13000
ВВГнг(А)-LS 3х14000
ВВГнг(А)-LS 3х15000
ВВГнг(А)-LS 3х16000
ВВГнг(А)-LS 3х17000
ВВГнг(А)-LS 3х18000
ВВГнг(А)-LS 3х19000
ВВГнг(А)-LS 3х20000
ВВГнг(А)-LS 3х21000
ВВГнг(А)-LS 3х22000
ВВГнг(А)-LS 3х23000
ВВГнг(А)-LS 3х24000
ВВГнг(А)-LS

## საზოგადოებრივი ჯანმრთელობის დეპარტამენტი

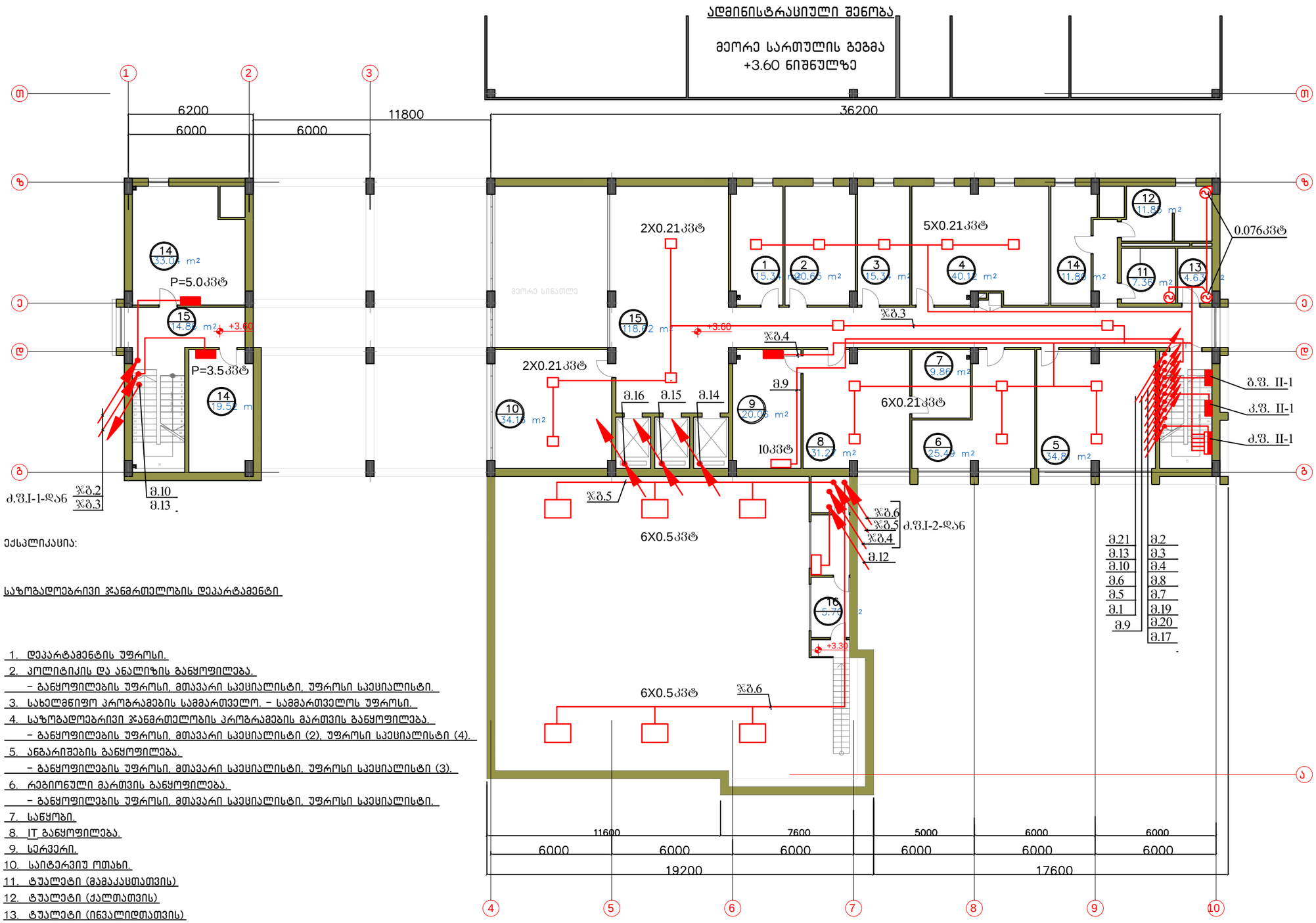


ექსპლიკაცია:

<u>საზოგადოებრივი ჯანმრთელობის დეპარტამენტი</u>

1. <u>დეპარტამენტის უფროსი.</u>
2. <u>პოლიტიკის და ანალიზის განყოფილება.</u>
   - <u>განყოფილების უფროსი, მთავარი სპეციალისტი, უფროსი სპეციალისტი.</u>
3. <u>სახელმწიფო პროგრამების სამმართველო. - სამმართველოს უფროსი.</u>
4. <u>საზოგადოებრივი ჯანმრთელობის პროგრამების მართვის განყოფილება.</u>
   - <u>განყოფილების უფროსი, მთავარი სპეციალისტი (2), უფროსი სპეციალისტი (4).</u>
5. <u>ანგარიშების განყოფილება.</u>
   - <u>განყოფილების უფროსი, მთავარი სპეციალისტი, უფროსი სპეციალისტი (3).</u>
6. <u>რეგიონული მართვის განყოფილება.</u>
   - <u>განყოფილების უფროსი, მთავარი სპეციალისტი, უფროსი სპეციალისტი.</u>
7. <u>საწყობი.</u>
8. <u>IT განყოფილება.</u>
9. <u>სერვერი.</u>
10. <u>საიტერვიუ ოთახი.</u>
11. <u>ტუალეტი (მამაკაცთათვის)</u>
12. <u>ტუალეტი (ქალთათვის)</u>
13. <u>ტუალეტი (ინვალიდთათვის)</u>
14. <u>ტექნიკური ოთახი.</u>
15. <u>ჰოლი-კორიდორი.</u>
16. <u>ანტრესოლი. (სინქრონი. პროექტორი)</u>

**კორექტირებული. ფურცლ. ე-19-ის ნაცვლად**

| ფორმატი | A-3 | დაკვეთა № | 7-2015 |
|---|---|---|---|

ეირობითი აღნიშვნები

- ძალოვანი ფარი
- განათების ფარი ფარი
- კომპიუტერის ფარი ფარი

შენიშვნები:

სიტუაციური სქემა

დამკვეთი:

საქართველო შრომის, ჯანმრთელობის და სოციალურ უზრუნველყოფის სამინისტრო

პროექტის სახელწოდება

ლ. სალვარლიძის სახელობის დაავადებათა კონტროლისა და საზოგადოებრივი ჯანმრთელობის ეროვნული სენტრი. ადმინისტრაციული შენობა და სასაწყობე შენობები.

მისამართი:

ქ. თბილისი, ალექსეევის №3.

| თანამდებობა | გვარი | ხელმოწერა |
|---|---|---|
| არქიტექტორები | ზ. სვანაძე | |
| | ვ. ჟელიძე | |
| | ა. დონაძე | |
| | გ. ჭანჭალეიშვილი | |
| ინჟინერი | ა. გეტალოვა | |

შპს"სტუდია 4"

ქ. თბილისი, ალ. ყაზბეგის გამზირი №2 / კეკელიძის ქ. №34

| ელექტროენერგეტიკური ნაწილი | |
|---|---|
| მასშტაბი | თარიღი |
| 1:200 | თბილისი 2015 წელი |

ნახაზის დასახელება

ძალოვანი და მაგისტრალური ქსელი

| სტადია | ფურცელი | ფურცლების |
|---|---|---|
| მუშა | ე-19-1 | 49 |

## გადამდებ დაავადებათა დეპარტამენტი

## ადმინისტრაციული შენობა

### მესამე სართულის გეგმა
### კომპიუტერის ქსელი

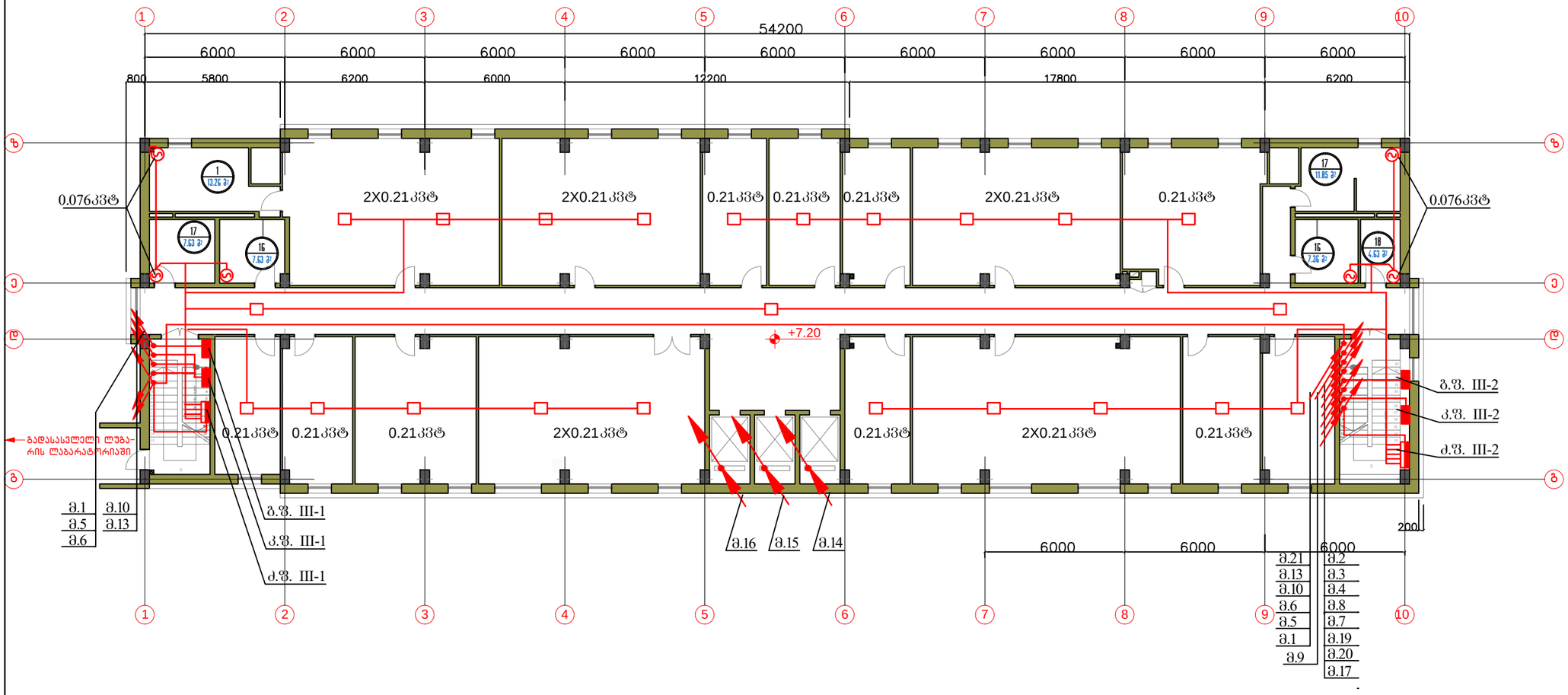


| პირობითი აღნიშვნები |
|---|
| ___ ძალოვანი ფარი |
| ___ განათების ფარი ფარი |
| ___ კომპიუტერის ფარი ფარი |

| შენიშვნები: |
|---|
| |

| სიტუაციური სქემა |
|---|
| |

| | |
|---|---|
| დამკვეთი: | |
| საქართველო შრომის, ჯანმრთელობის და სოციალურ უზრუნველყოფის სამინისტრო | |
| პროექტის სახელწოდება | |
| ლ. საყვარელიძის სახელობის დაავადებათა კონტროლისა და საზოგადოებრივი ჯანმრთელობის ეროვნული ცენტრი. ადმინისტრაციული შენობა და სასაწყობე შენობები. | |
| მისამართი: | |
| ქ. თბილისი. ქახეთის გზატკეცილი, ალექსეევკის №3. | |

| თანამდებობა | გვარი | ხელმოწერა |
|---|---|---|
| არქიტექტორები | ზ. სვანაძე | |
| | ვ. ჟელიძე | |
| | ა. დონაძე | |
| | ზ. ჭანჭალიანიშვილი | |
| ინჟინერი | | |

| | |
|---|---|
| შპს"სტუდია 4" | ქ. თბილისი. ალ. ყაზბეგის გამზირი №2 / კეკელიძის ქ. №34 |
| ელტექნიკური ნაწილი | |
| მასშტაბი | თარიღი |
| 1:200 | თბილისი 2015 წელი |
| ნახაზის დასახელება | |
| ძალოვანი და მაგისტრალური ქსელი | |

| სტადია | ფურცელი | ფურცლები |
|---|---|---|
| მუშა | ე-20 | 49 |

## ადმინისტრაციული დეპარტამენტი

## ადმინისტრაციული შენობა

მეოთხე სართულის გეგმა
+10.80 ნიშნულზე

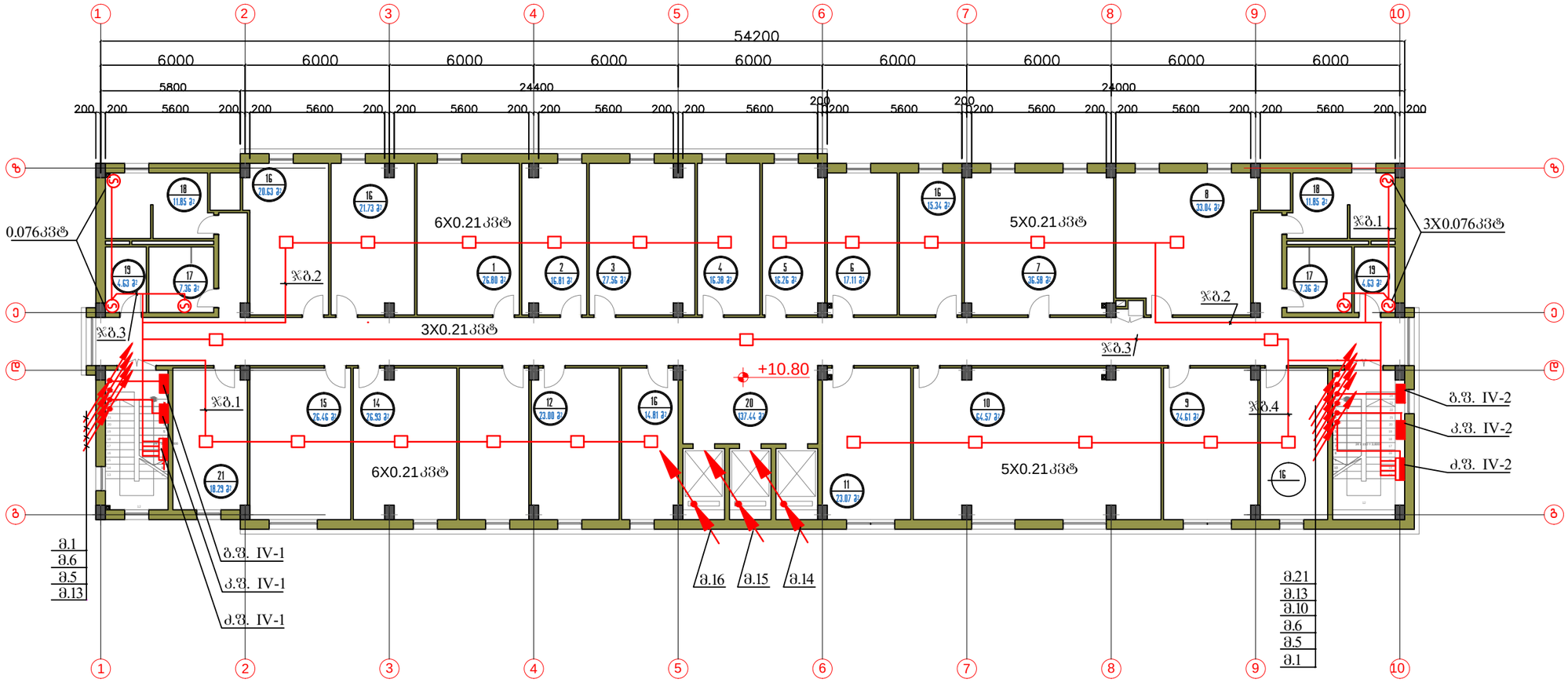


ᲐᲘᲠᲝᲑᲘᲗᲘ ᲐᲦᲜᲘᲨᲕᲜᲔᲑᲘ

- ᲫᲐᲚᲝᲕᲐᲜᲘ ᲬᲐᲠᲘ
- ᲒᲐᲜᲐᲗᲔᲑᲘᲡ ᲬᲐᲠᲘ ᲬᲐᲠᲘ
- ᲙᲝᲛᲞᲘᲣᲢᲔᲠᲘᲡ ᲬᲐᲠᲘ ᲬᲐᲠᲘ

ᲨᲔᲜᲘᲨᲕᲜᲔᲑᲘ:

ᲡᲘᲢᲣᲐᲪᲘᲣᲠᲘ ᲡᲥᲔᲛᲐ

ᲓᲐᲛᲙᲕᲔᲗᲘ:

ᲡᲐᲥᲐᲠᲗᲕᲔᲚᲝ ᲨᲠᲝᲛᲘᲡ, ᲯᲐᲜᲛᲠᲗᲔᲚᲝᲑᲘᲡ ᲓᲐ ᲡᲝᲪᲘᲐᲚᲣᲠᲘ ᲓᲐᲪᲕᲘᲡ ᲡᲐᲛᲘᲜᲘᲡᲢᲠᲝ

ᲞᲠᲝᲔᲥᲢᲘᲡ ᲡᲐᲮᲔᲚᲬᲝᲓᲔᲑᲐ

Ლ. ᲡᲐᲧᲕᲐᲠᲔᲚᲘᲫᲘᲡ ᲡᲐᲮᲔᲚᲝᲑᲘᲡ ᲓᲐᲐᲪᲕᲔᲑᲐᲗᲐ ᲙᲝᲜᲢᲠᲝᲚᲘᲡᲐ ᲓᲐ ᲡᲐᲖᲝᲒᲐᲓᲝᲔᲑᲠᲘᲕᲘ ᲯᲐᲜᲛᲠᲗᲔᲚᲝᲑᲘᲡ ᲔᲠᲝᲕᲜᲣᲚᲘ ᲪᲔᲜᲢᲠᲘ. ᲐᲓᲛᲘᲜᲘᲡᲢᲠᲐᲪᲘᲣᲚᲘ ᲨᲔᲜᲝᲑᲐ ᲓᲐ ᲡᲐᲡᲐᲜᲘᲛᲠᲝ ᲨᲔᲜᲝᲑᲔᲑᲘ.

ᲛᲘᲡᲐᲛᲐᲠᲗᲘ:

Ქ. ᲗᲑᲘᲚᲘᲡᲘ,
ᲙᲐᲮᲔᲗᲘᲡ ᲒᲖᲐᲢᲙᲔᲪᲘᲚᲘ, ᲐᲚᲔᲥᲡᲔᲔᲕᲙᲘᲡ №3.

| ᲗᲐᲜᲐᲛᲓᲔᲑᲝᲑᲐ | ᲒᲕᲐᲠᲘ | ᲮᲔᲚᲛᲝᲬᲔᲠᲐ |
|---|---|---|
| ᲐᲠᲥᲘᲢᲔᲥᲢᲝᲠᲔᲑᲘ | Ზ. ᲡᲕᲐᲜᲐᲫᲔ | |
| | Ვ. ᲭᲔᲚᲘᲫᲔ | |
| | Ა. ᲓᲝᲜᲐᲫᲔ | |
| | Გ. ᲭᲐᲜᲭᲐᲚᲘᲔᲕᲘᲚᲘ | |
| ᲘᲜᲟᲘᲜᲔᲠᲘ | | |
| | | |

ᲨᲡᲗ "ᲡᲢᲣᲓᲘᲐ 4"

Ქ. ᲗᲑᲘᲚᲘᲡᲘ,
ᲐᲚ. ᲧᲐᲖᲑᲔᲒᲘᲡ ᲒᲐᲛᲖᲘᲠᲘ №2 / ᲙᲔᲪᲘᲜᲘᲡ Ქ. №34

ᲔᲚᲔᲥᲢᲠᲝᲢᲔᲥᲜᲘᲙᲣᲠᲘ ᲜᲐᲬᲘᲚᲘ

| მასშტაბი | თარიღი |
|---|---|
| 1:200 | თბილისი 2015 წელი |

ნახაზის დასახელება

ᲫᲐᲚᲝᲕᲐᲜᲘ ᲓᲐ ᲛᲐᲒᲘᲡᲢᲠᲐᲚᲣᲠᲘ ᲥᲡᲔᲚᲘ

| სტადია | ფურცელი | ფურცლები |
|---|---|---|
| მუშა | ე-21 | 49 |

# ვოლტერ რიდის არმიის კვლევის ინსტიტუტი ----- CDC

## ადმინისტრაციული შენობა

მეხუთე სართულის გეგმა
+14.40 ნიშნულზე

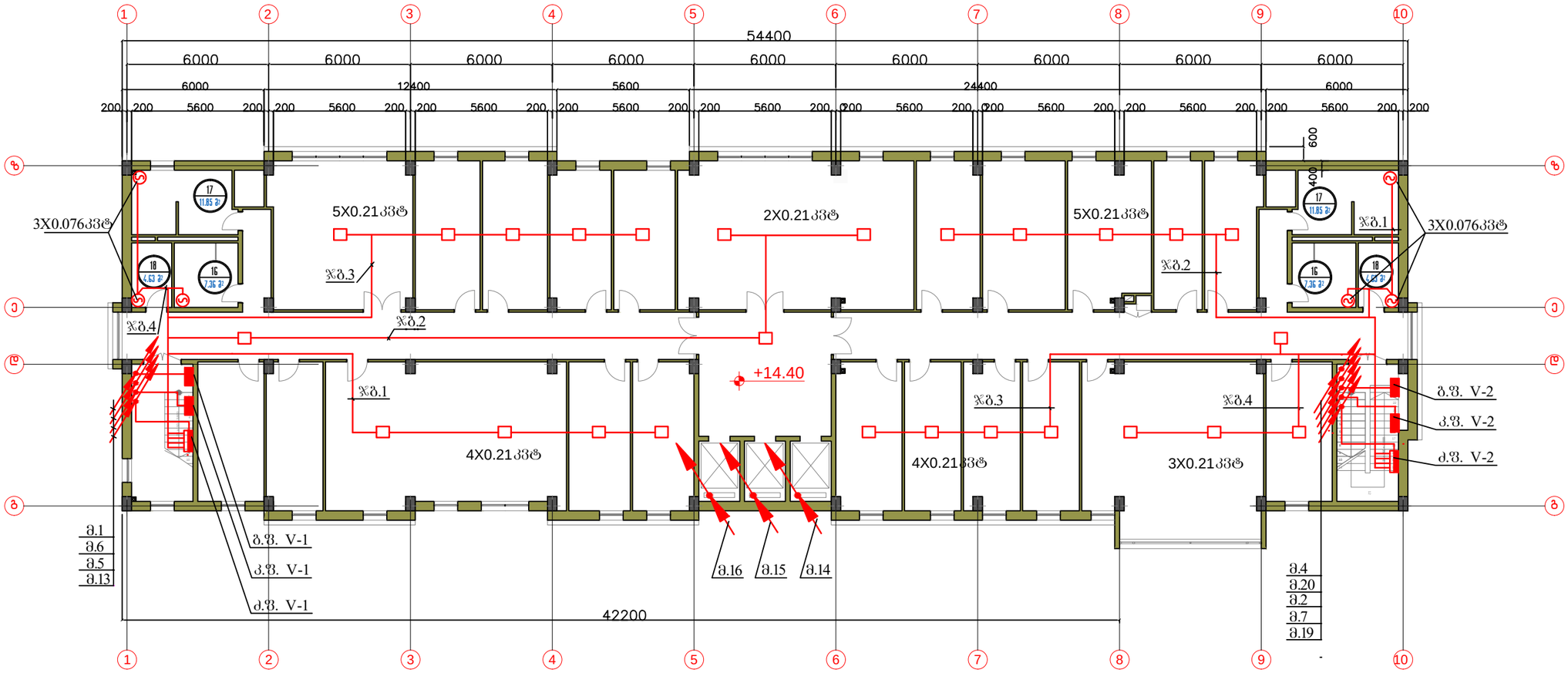


პირობითი აღნიშვნები

- ძალოვანი წარი
- განათების წარი წარი
- კომპიუტერის წარი წარი

შენიშვნები:

სიტუაციური სქემა

დამკვეთი:

საქართველო მრომის, ჯანმრთელობის და სოციუზრუნველყოფის სამინისტრო

პროექტის სახელწოდება

ლ. საყვარელიძის სახელობის დაავადებათა კონტროლისა და საზოგადოებრივი ჯანმრთელობის ეროვნული ცენტრი. ადმინისტრასიული შენობა და სასანყოზე შენობები.

მისამართი:

ქ. თბილისი,
კახეთის გზატკეცილი, ალექსეევკის №3.

| თანამდებობა | გვარი | ხელმოწერა |
|---|---|---|
| არქიტექტორები | ზ. სვანაძე | |
| | ვ. ჭელიძე | |
| | ა. დონაძე | |
| | გ. ჭანგალეიშვილი | |
| ინჟინერი | | |
| | | |

შპს"სტუდია 4"
ქ. თბილისი,
ალ. ყაზბეგის გამზირი №2 / კეკინის ქ. №34

ელტექნიკური ნაწილი

| მასშტაბი | თარიღი |
|---|---|
| 1:200 | თბილისი 2015 წელი |

ნახაზის დასახელება
ძალოვანი და მაგისტრალური ქსელი

| სტადია | ფურცელი | ფურცლები |
|---|---|---|
| მუშა | ე-22 | 49 |

## სამედიცინო სტატისტიკის დეპარტამენტი ----- არაგადამდებ დაავადებათა დეპარტამენტი

**ადმინისტრაციული შენობა**

მეექვსე სართულის გეგმა
+18.00 ნიშნულზე

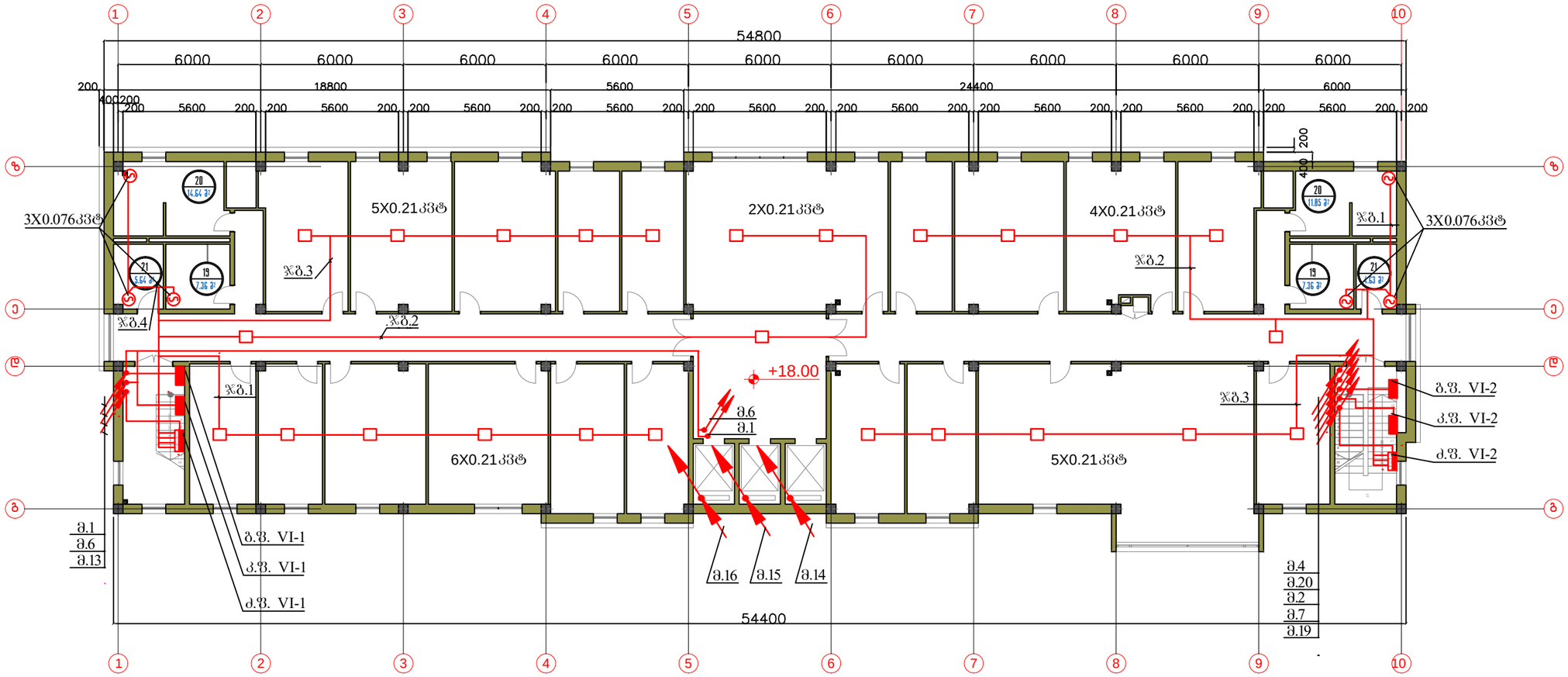


ექსპლიკაცია:

**სამედიცინო სტატისტიკის დეპარტამენტი**

1. მონაცემთა ანალიზის, წარდგენის და ბიოსტატისტიკის სამმართველო.
   - მთავარი სპეციალისტი, უფრისი სპეციალისტი, სპეციალისტი (2).
2. მონაცემთა ანალიზის, წარდგენის და ბიოსტატისტიკის სამმართველო.
   - სამმართველოს უფროსი.
3. დეპარტამენტი უფროსი.
4. რუტინული სტატისტიკის სამმართველო. - სამმართველოს უფროსი.
5. რუტინული სტატისტიკის სამმართველო. - უფრისი სპეციალისტი (3).
6. რუტინული სტატისტიკის სამმართველო. - მთავარი სპეციალისტი (2), სპეციალისტი (3).
7. რეგისტრების წარმოების და კლასიფიკატორების სამმართველო.
   - მთავარი სპეციალისტი, უფრისი სპეციალისტი (3).
8. რეგისტრების წარმოების და კლასიფიკატორების სამმართველო. - სამმართველოს უფროსი.
18. შტატგარეშე თანამშრომლები.
19. ტუალეტი (მამაკაცთათვის)
20. ტუალეტი (ქალთათვის)
21. ტუალეტი (ინვალიდთათვის)

ექსპლიკაცია:

**არაგადამდებ დაავადებათა დეპარტამენტი**

9. ქრონიკული დაავადებების სამმართველო.
   - მთავარი სპეციალისტი (4), უფრისი სპეციალისტი (2), სპეციალისტი (2).
10. დედათა და ბავშვთა ჯანმრთელობის სამმართველო. - სამმართველოს უფროსი.
11. დედათა და ბავშვთა ჯანმრთელობის სამმართველო.
    - მთავარი სპეციალისტი (2), უფრისი სპეციალისტი, სპეციალისტი.
12. გარემოს ჯანმრთელობის სამმართველო.
    - მთავარი სპეციალისტი (2), უფრისი სპეციალისტი (2).
13. გარემოს ჯანმრთელობის სამმართველო. - სამმართველოს უფროსი.
14. რუტინული სტატისტიკის სამმართველო. - სამმართველოს უფროსი.
15. ჯანმრთელობის ხელშეწყობის სამმართველო.
    - მთავარი სპეციალისტი (6), უფრისი სპეციალისტი (4), სპეციალისტი (2).
16. ჯანმრთელობის ხელშეწყობის სამმართველო. - სამმართველოს უფროსი.
17. დეპარტამენტის უფროსი.
18. შტატგარეშე თანამშრომლები.
19. ტუალეტი (მამაკაცთათვის)
20. ტუალეტი (ქალთათვის)
21. ტუალეტი (ინვალიდთათვის)
22. ჰოლი-კორიდორი.

პირობითი აღნიშვნები

- ძალოვანი ფარი
- განათების ფარი ფარი
- კომპიუტერის ფარი ფარი

შენიშვნები:

სიტუაციური სქემა

დამკვეთი:

საქართველო შრომის, ჯანმრთელობის და სოციალურ-ეკონომიკურ საკითხთა სამინისტრო

პროექტის სახელწოდება

ლ. საყვარელიძის სახელობის დაავადებათა კონტროლისა და საზოგადოებრივი ჯანმრთელობის ეროვნული ცენტრი. ადმინისტრაციული შენობა და სასაწყობე შენობები.

მისამართი:

ქ. თბილისი, ალექსეევკის №3.

| თანამდებობა | გვარი | ხელმოწერა |
|---|---|---|
| არქიტექტორები | ზ. სვანაძე | |
| | ვ. ჟელიძე | |
| | ა. დონაძე | |
| | გ. ჟანგალიშვილი | |
| ინჟინერი | | |

შპს"სტუდია 4"
ქ. თბილისი, ალ. ყაზბეგის გამზირი №2 / კაბინეტი 3, №34

ელექტროენერგეტიკური ნაწილი

| მასშტაბი | თარიღი |
|---|---|
| 1:200 | თბილისი 2015 წელი |

ნახაზის დასახელება: ძალოვანი და მაგისტრალური ქსელი

| სტადია | ფურცელი | ფურცლები |
|---|---|---|
| მუშა | ე-23 | 49 |

# ადმინისტრაციული შენობა

## მეშვიდე სართულის გეგმა
## +21.60 ნიშნულზე

### ადმინისტრაცია

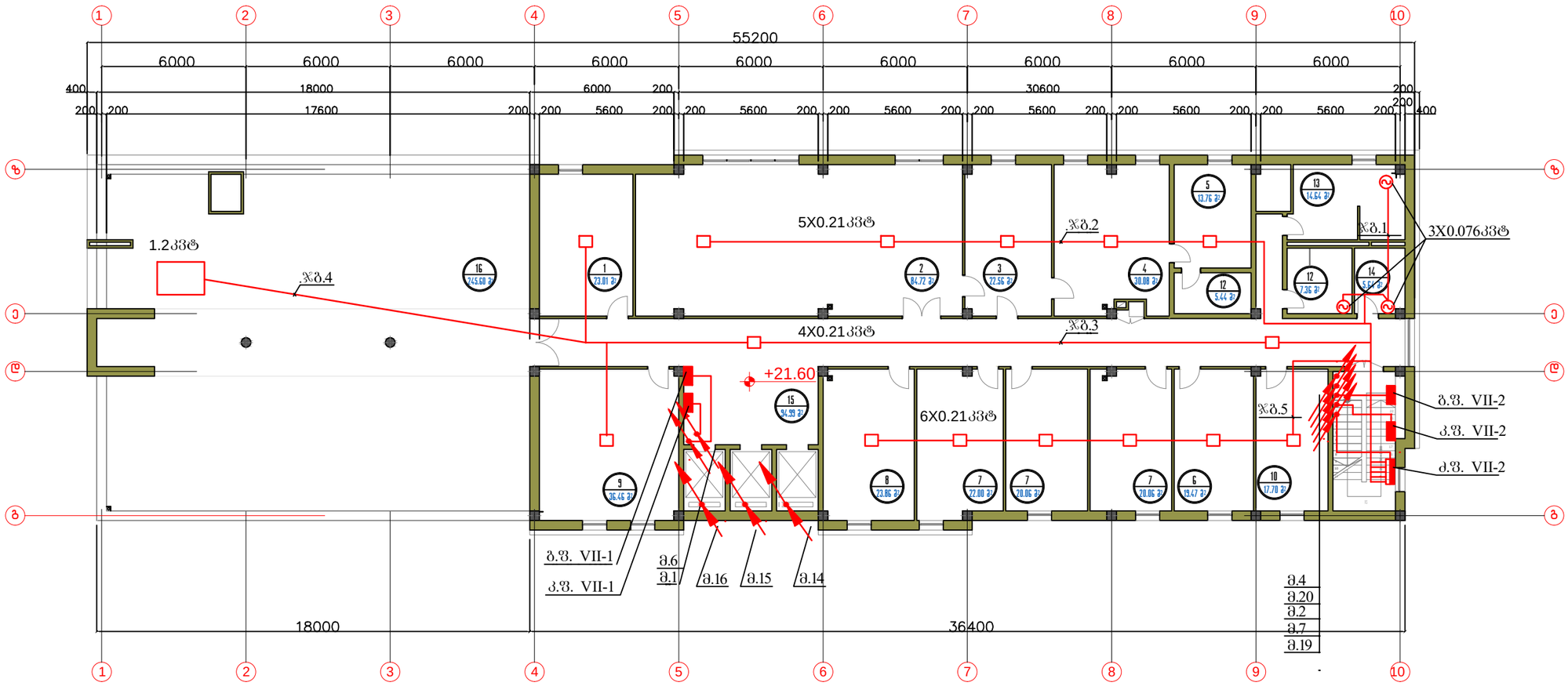


ექსპლიკაცია:

ადმინისტრაცია

1. გენერალური დირექტორის მრჩეველი უსაფრთხოების საკითხებში.
2. სათათბირო ოთახი.
3. მდივანი.
4. გენერალური დირექტორი.
5. მოსასვენებელი ოთახი.
6. გენერალური დირექტორის მოადგილე მეცნიერების დარგში.
7. გენერალური დირექტორის მოადგილე.
8. მრჩეველი/სწავლული მდივანი.
9. შიდა აუდიტის განყოფილება. - განყოფილების უფროსი, მთავარი სპეციალისტი, უფროსი სპეციალისტი (2).
10. შტატგარეშე თანამშრომლები.
11. ტუალეტი.
12. ტუალეტი (მამაკაცთათვის)
13. ტუალეტი (ქალთათვის)
14. ტუალეტი (ინვალიდთათვის)
15. პოლი-კორიდორი.
16. ტექნიკური ტერასა.

პირობითი აღნიშვნები

- ___ ძალოვანი ფარი
- ___ განათების ფარი ფარი
- ___ კომპიუტერის ფარი ფარი

შენიშვნები:

სიტუაციური სქემა

| | | |
|---|---|---|
| დამკვეთი: | | |
| საქართველო შრომის, ჯანმრთელობის და სოციალურ-ეკონომიკურ საინფორმაციო | | |
| პროექტის სახელწოდება | | |
| ლ. სანკარელიძის სახელობის დაავადებათა კონტროლისა და საზოგადოებრივი ჯანმრთელობის ეროვნული ცენტრი. ადმინისტრაციული შენობა და სასანყობე შენობები. | | |
| მისამართი: | | |
| ქ. თბილისი, ალექსეევკის №3. | | |
| თანამდებობა | გვარი | ხელმოწერა |
| სრულმოქმედი | ზ. სვანაძე | |
| | ვ. ჟელიძე | |
| | ა. დონაძე | |
| | ბ. ფანკოლიშვილი | |
| ინჟინერი | | |
| | | |

შპს"სტუდია 4"
ქ. თბილისი, ალ. ყაზბეგის გამზირი №2 / კეკინის ქ. №34

| | |
|---|---|
| ელექტროენერგეტიკული ნაწილი | |
| მასშტაბი | თარიღი |
| 1:200 | თბილისი 2015 წელი |
| ნახაზის დასახელება | |
| ძალოვანი და მაგისტრალური ქსელი | |

| | | |
|---|---|---|
| სტადია | ფურცელი | ფურცლები |
| მუშა | ე-24 | 49 |

## ადმინისტრაციული შენობა

## საფინანსო-ეკონომიკური დეპარტამენტი

მერვე სართულის გეგმა
+25.20 ნიშნულზე

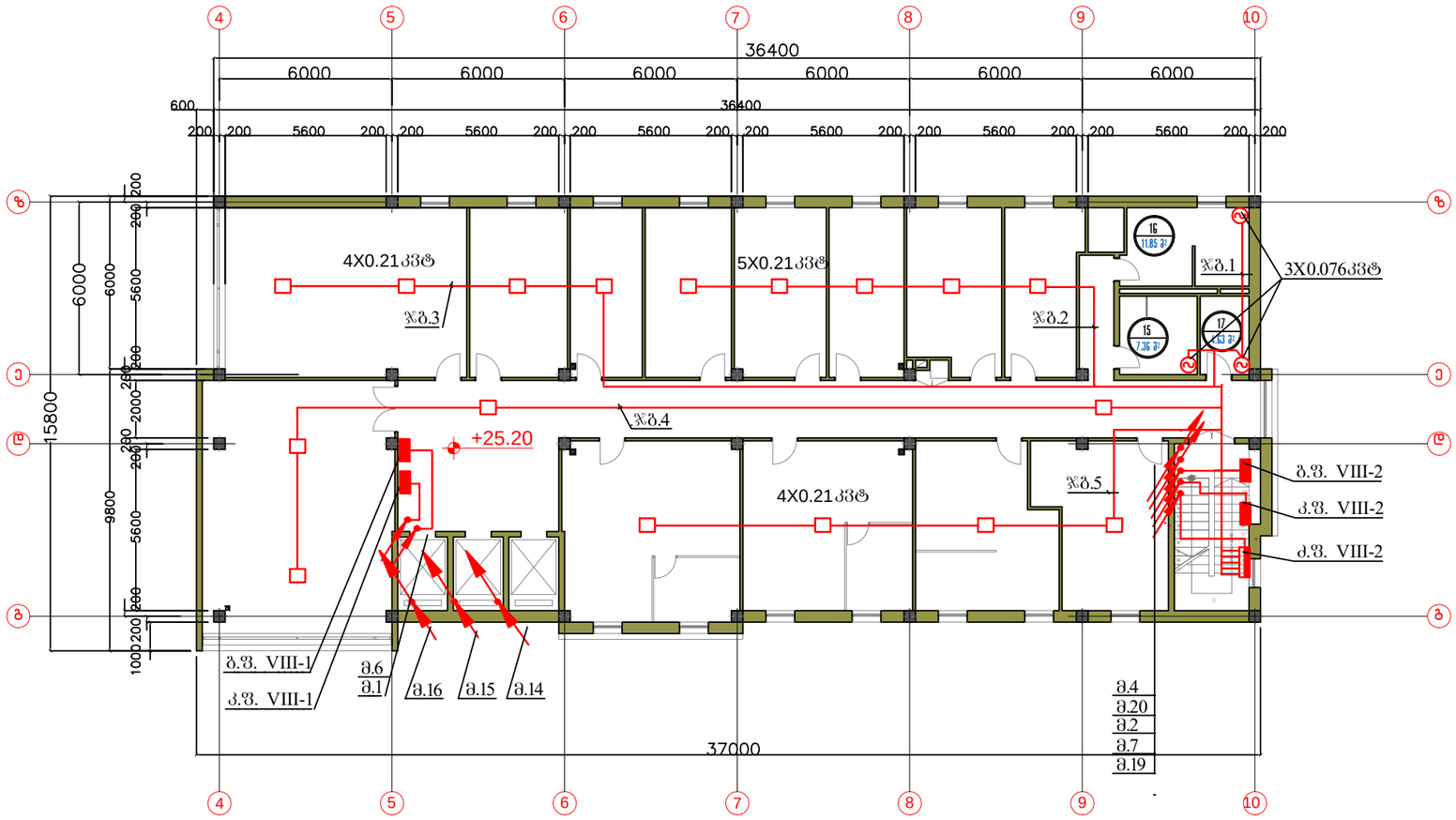


ექსპლიკაცია:

### საფინანსო-ეკონომიკური დეპარტამენტი

1. შესყიდვების სამმართველო. - მთავარი სპეციალისტი (4), უფროსი სპეციალისტი (2).
2. შესყიდვების სამმართველო. - სამმართველოს უფროსი.
3. დეპარტამენტის უფროსი.
4. საფინანსო სამმართველო. - მთავარი სპეციალისტი (2), უფროსი სპეციალისტი.
5. საფინანსო სამმართველო. - სამმართველოს უფროსი.
6. ბუღალტრული აღრიცხვა-ანგარიშგების სამმართველო. - მთავარი სპეციალისტი (2), უფროსი სპეციალისტი.
7. ბუღალტრული აღრიცხვა-ანგარიშგების სამმართველო. - სამმართველოს უფროსი.

12. სატრენინგო ოთახი.
13. შტატგარეშე თანამშრომლები.
14. ჰოლი-კორიდორი.
15. ტუალეტი (მამაკაცთათვის)
16. ტუალეტი (ქალთათვის)
17. ტუალეტი (ინვალიდთათვის)

### გლობალური ფონდის პროექტების განმახორციელელი სამსახური

8. განყოფილება №1.
9. განყოფილება №2.
10. განყოფილება №3.
11. განყოფილება №4.

| ფორმატი | A-3 | დაკვეთა № | 7-2015 |
|---|---|---|---|

**პირობითი აღნიშვნები**

- ძალოვანი ფარი
- განათების ფარი ფარი
- კომპიუტერის ფარი ფარი

**შენიშვნები:**

**სიტუაციური სქემა**

**დამკვეთი:**
საქართველო შრომის, ჯანმრთელობის და სოციალურ-ეკონომიკურ საკითხთა სამინისტრო

**პროექტის სახელწოდება**
ლ. საყვარელიძის სახელობის დაავადებათა კონტროლისა და საზოგადოებრივი ჯანმრთელობის ეროვნული ცენტრი. ადმინისტრაციული შენობა და სასანყოგე შენობები.

**მისამართი:**
ქ. თბილისი, ალექსეევის №3.

| თანამდებობა | გვარი | ხელმოწერა |
|---|---|---|
| არქიტექტორები | ზ. სპანაძე | |
| | ვ. ჟელიძე | |
| | ა. დონაძე | |
| | ბ. ჭანკალიფშვილი | |
| ინჟინერი | | |

შპს "სტუდია 4"
ქ. თბილისი, ალ. ყაზბეგის გამზირი №2 / კეკელის ქ. №34

| ელექტროენერგეტიკული ნაწილი | |
|---|---|
| მასშტაბი | თარიღი |
| 1:200 | თბილისი 2015 წელი |

**ნახაზის დასახელება**
ძალოვანი და მაბისტრალური ქსელი

| სტადია | ფურცელი | ფურცლები |
|---|---|---|
| მუშა | ე-25 | 49 |

# ადმინისტრაციული შენობა

## სახურავის გეგმა
## +28.80 ნიშნულზე

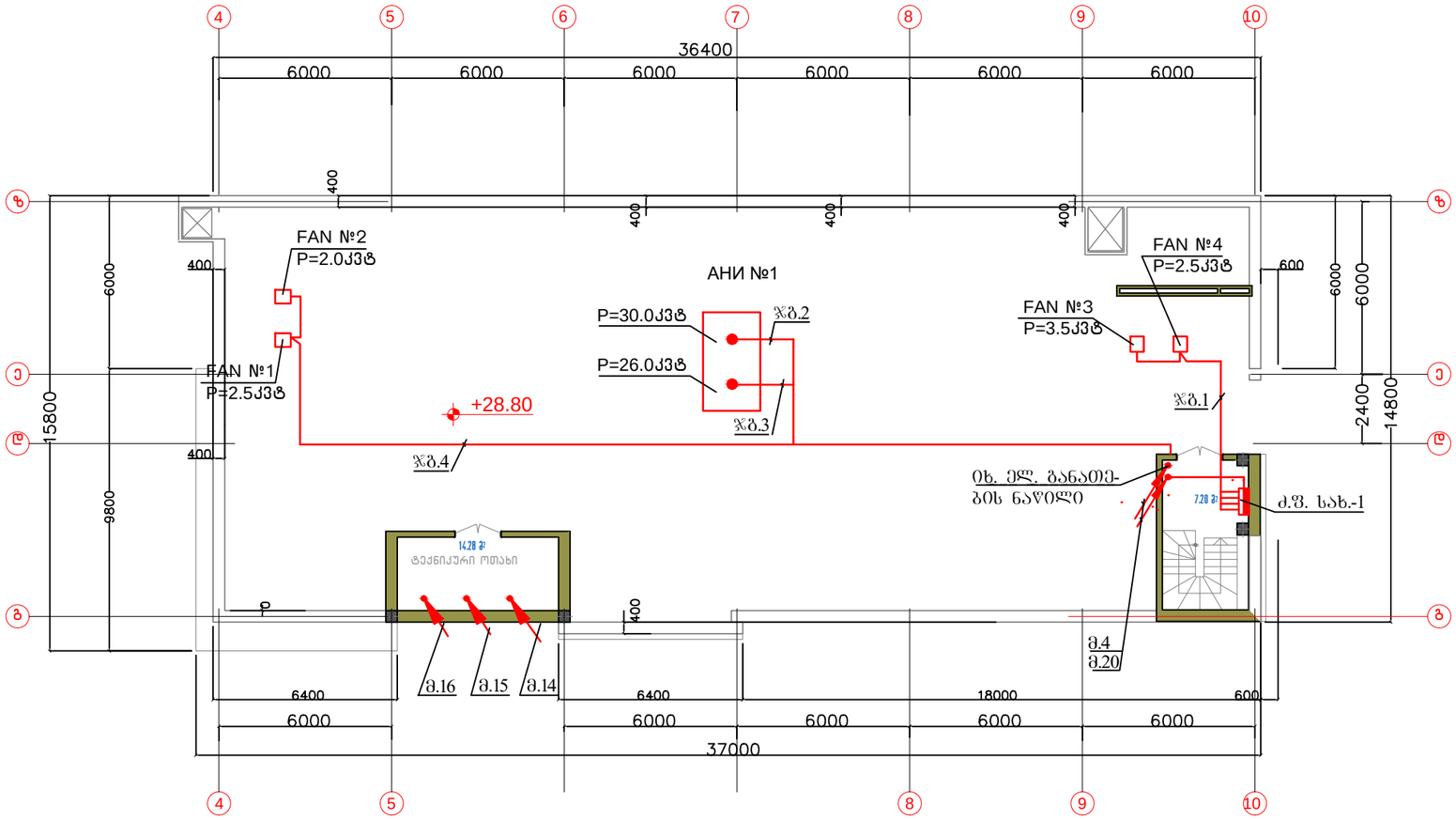


ეპირობითი აღნიშვნები

შენიშვნები:

1. ნახაზზე ზომები მოცემულია მილიმეტრებში
2. ნახაზის ყველა ცვლილება მშენებლობისას შეთანხმებული უნდა იყოს პროექტის ავტორებთან

სიტუაციური სქემა

დამკვეთი:

საქართველო შრომის, ჯანმრთელობის და სოციალურ უზრუნველყოფის სამინისტრო

პროექტის სახელწოდება

ლ. საყვარელიძის სახელობის დაავადებათა კონტროლისა და საზოგადოებრივი ჯანმრთელობის ეროვნული ცენტრი. ადმინისტრაციული შენობა და სასაწყობე შენობები.

მისამართი:

ქ. თბილისი, აპაჩეთის ბზატკეცილი, ალექსეევკის №3.

| თანამდებობა | გვარი | ხელმოწერა |
|---|---|---|
| არქიტექტორები | ზ. სვანაძე | |
| | ვ. ჟელიძე | |
| | ა. დონაძე | |
| | ბ. ჭანგალელიშვილი | |
| ინჟინერი | | |

შპს"სტუდია 4"

ქ. თბილისი, ალ. ყაზბეგის გამზირი №2 / კეკელიძის ქ. №34

| ელექტრონიკური ნაწილი | |
|---|---|
| მასშტაბი | თარიღი |
| 1:200 | თბილისი 2015 წელი |

ნახაზის დასახელება

ძალოვანი და მაგისტრალური ქსელი

| სტადია | ფურცელი | ფურცლები |
|---|---|---|
| მუშა | ე-26 | 49 |

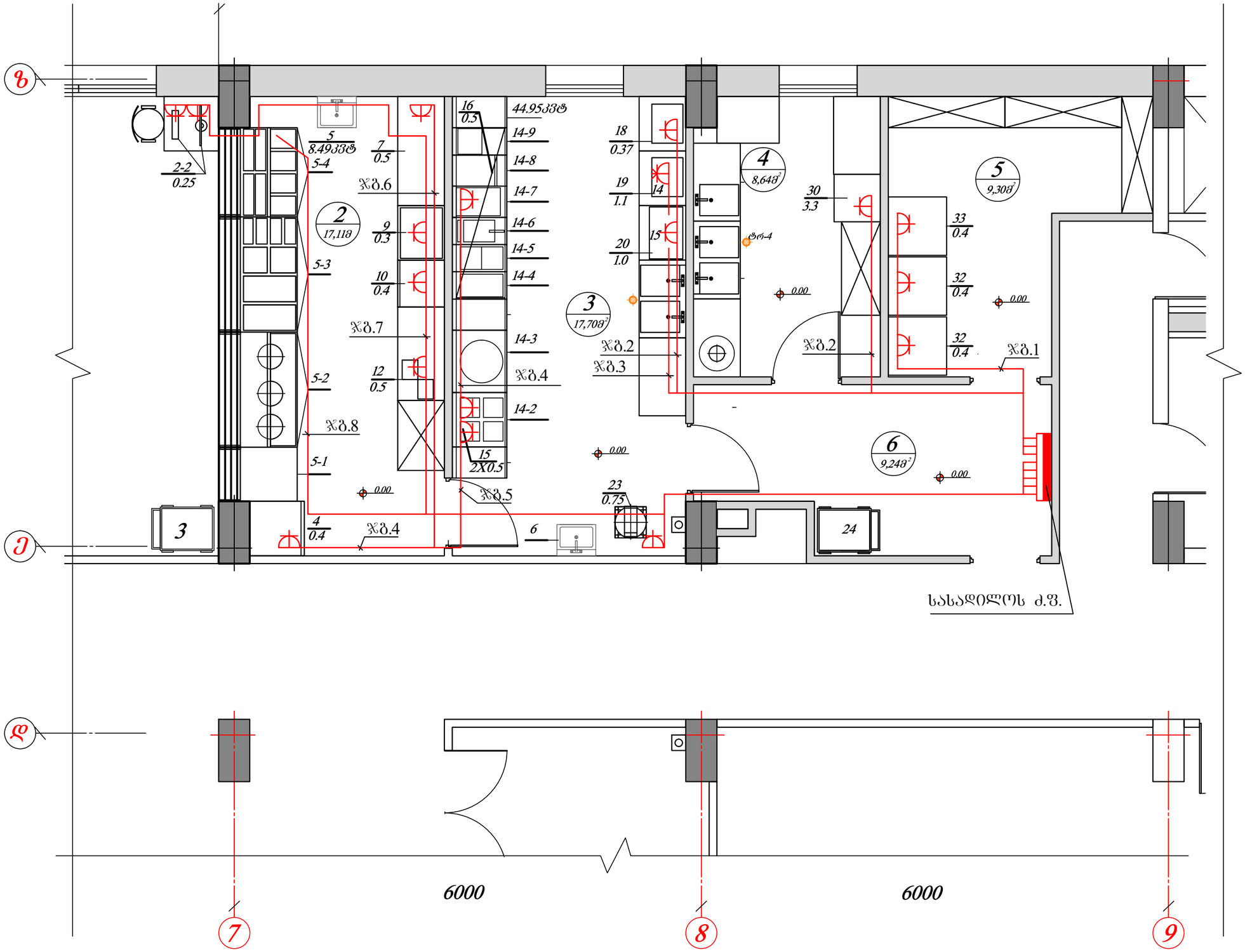


| | | |
|---|---|---|
| პირობითი აღნიშვნები | | |
| შენიშვნები: | | |
| სიტუაციური სქემა | | |
| დამკვეთი: | | |
| საქართველო შრომის, ჯანმრთელობის და სოციალურ-ეკონომიკურ საინფორმაციო | | |
| პროექტის სახელწოდება | | |
| ლ. სალუკვარელიძის სახელობის დაავადებათა კონტროლისა და საზოგადოებრივი ჯანმრთელობის ეროვნული ცენტრი. ადმინისტრაციული შენობა და სასაწყობე შენობები. | | |
| მისამართი: | | |
| ქ. თბილისი. ალექსანდრეს ქუჩა, ალექსანდრეს ქუჩა №3. | | |
| თანამდებობა | გვარი | ხელმოწერა |
| არქიტექტორები | ზ. სვანაძე | |
| | ვ. ჟელიძე | |
| | ა. დონაძე | |
| | გ. ფანდალეიშვილი | |
| ინჟინერი | | |
| | | |
| | შპს"სტუდია 4" ქ. თბილისი. ალ. ყაზბეგის გამზირი №2 / კაკონის ქ. №34 | |
| ელექტროენერგეტიკა ნაწილი | | |
| მასშტაბი | თარიღი | |
| 1:100 | თბილისი 2015 წელი | |
| ნახაზის დასახელება | | |
| ძალოვანი და მაგისტრალური ქსელი. | | |
| სტადია | ფურცელი | ფურცლები |
| მუშა | ე-27 | 49 |

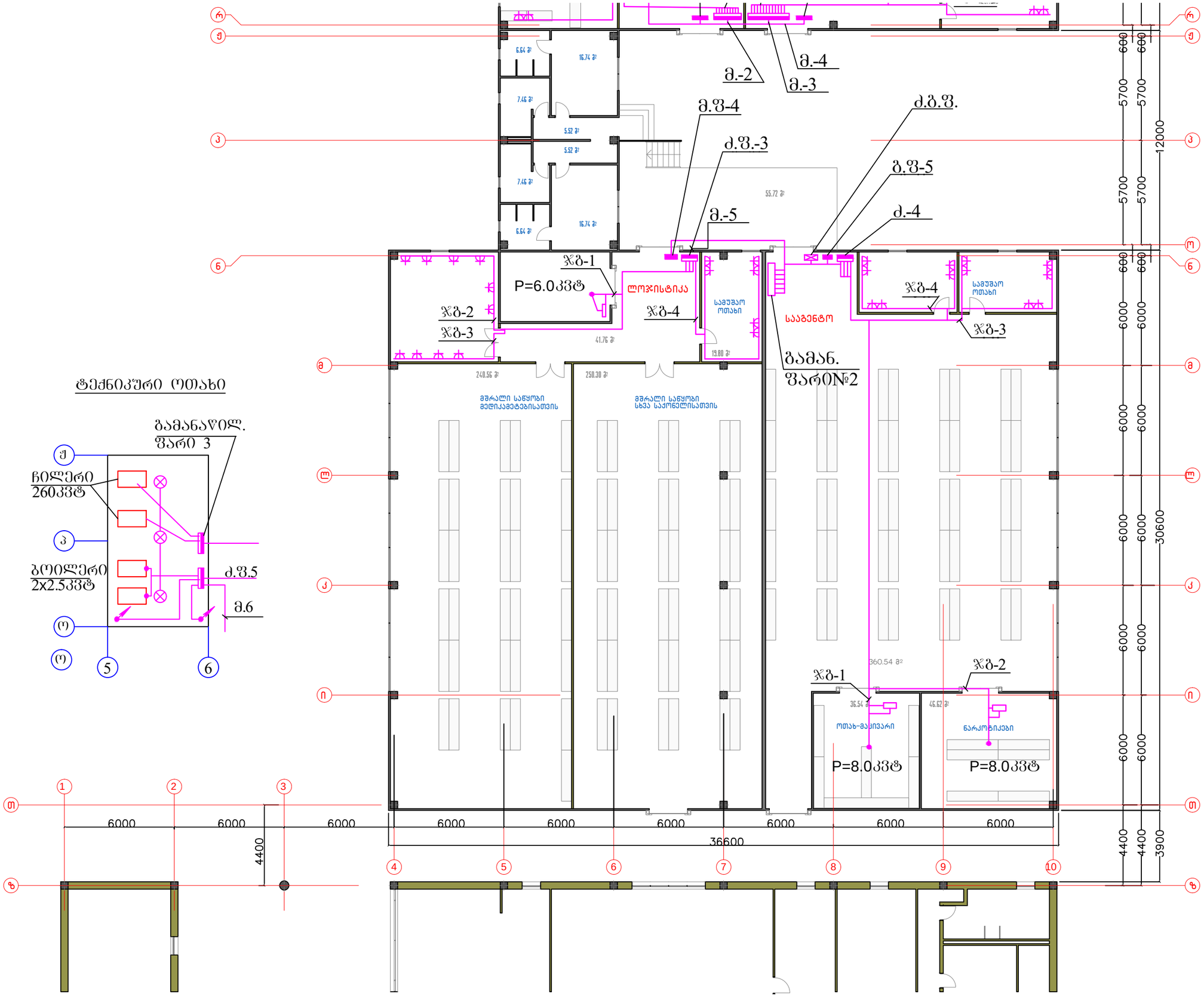


პირობითი აღნიშვნები

შენიშვნები:

სიტუაციური სქემა

| | |
|---|---|
| დამკვეთი: | საქართველო შრომის, ჯანმრთელობის და სოციალურ უზრუნველყოფის სამინისტრო |
| პროექტის სახელწოდება | ლ. სანკარელიძის სახელობის დაავადებათა კონტროლისა და საზოგადოებრივი ჯანმრთელობის ეროვნული სენტრი. ადმინისტრაციული შენობა და სასაწყობე შენობები. |
| მისამართი: | ქ. თბილისი. კახეთის გზატკეცილი, ალექსეევკის №3. |

| თანამდებობა | გვარი | ხელმოწერა |
|---|---|---|
| არქიტექტორები | ზ. სვანაძე | |
| | ვ. ჟელიძე | |
| | ა. დონაძე | |
| | | |
| ინჟინერი | ა. გეტალოვა | |

შპს"სტუდია 4"

ქ. თბილისი, ალ. პუშკინის ბაზარი №2 / კეკინის ქ. №34

ელექტრონიკური ნაწილი

| მასშტაბი | თარიღი |
|---|---|
| 1:200 | თბილისი 2015 წელი |

ნახაზის დასახელება

სანყობის გეგმა ძალ. და მაგისტრალური ქსელი

| სტადია | ფურცელი | ფურცლები |
|---|---|---|
| მუშა | ე-28-1 | 49 |

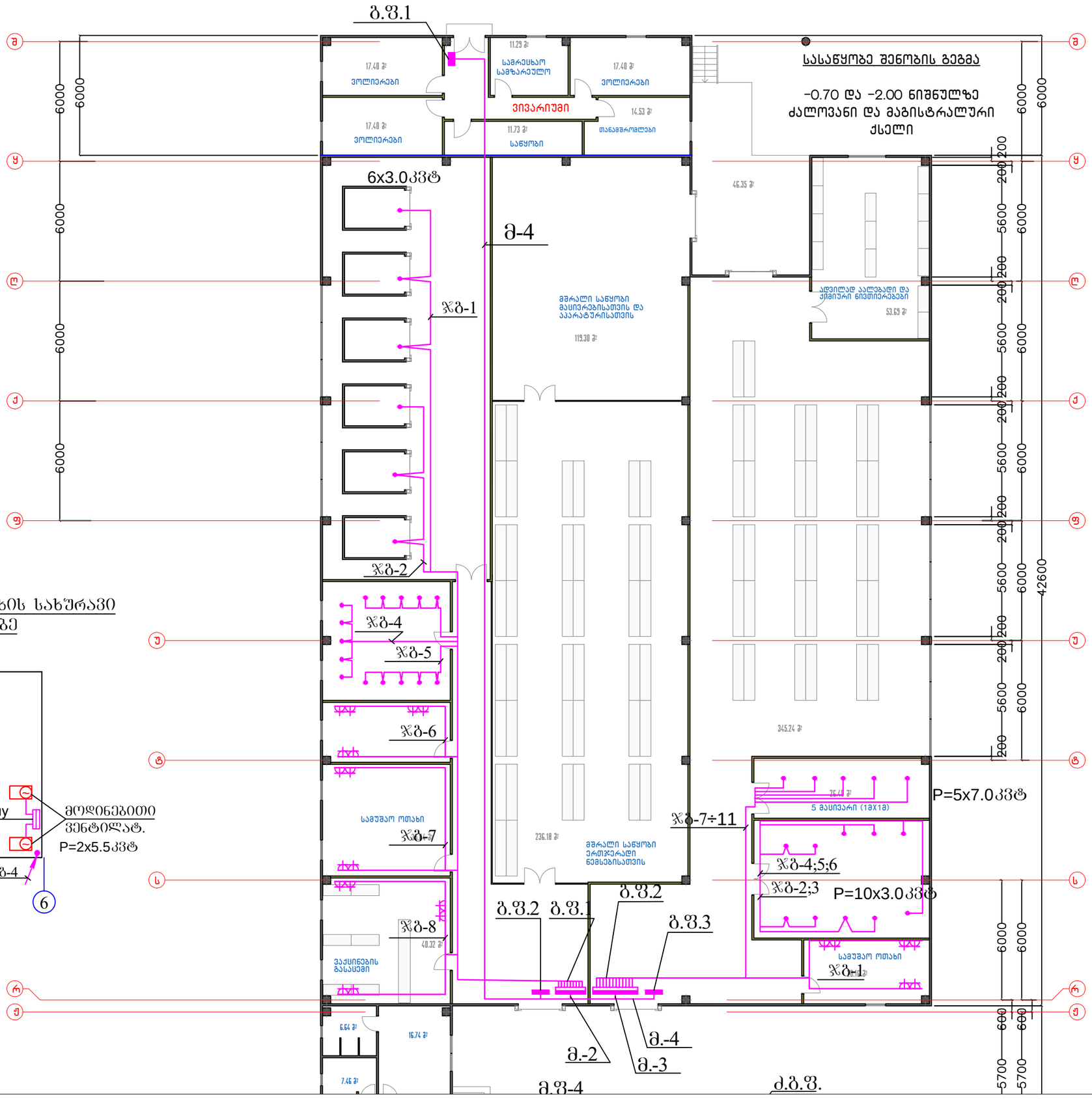


## ტექნიკური ოთახის სახურავი საქვაბე

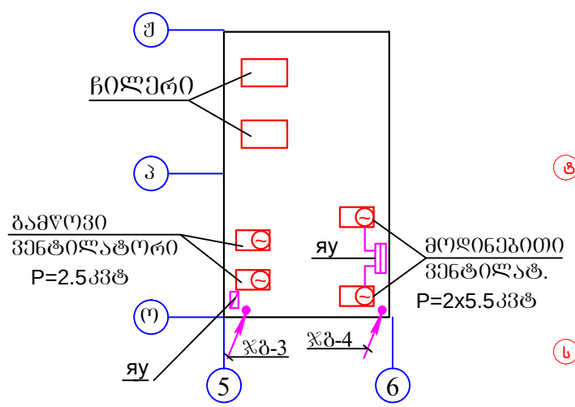


| | | |
|---|---|---|
| პირობითი აღნიშვნები | | |
| შენიშვნები: | | |
| სიტუაციური სქემა | | |
| დამკვეთი: | | |
| საქართველო შრომის, ჯანმრთელობის და სოციაზრუნველყოფის სამინისტრო | | |
| პროექტის სახელწოდება | | |
| ლ. სანკარელიძის სახელობის დაავადებათა კონტროლისა და საზოგადოებრივი ჯანმრთელობის ეროვნული ცენტრი. ადმინისტრაციული შენობა და სასაწყობე შენობები. | | |
| მისამართი: | | |
| ქ. თბილისი. კახეთის გზატკეცილი, ალექსეევკის №3. | | |
| თანამდებობა | გვარი | ხელმოწერა |
| არქიტექტორები | ზ. სვანაძე | |
| | ვ. ჟელიძე | |
| | ა. დონაძე | |
| ინჟინერი | ა. გეტალოვა | |
| შპს"სტუდია 4" ქ. თბილისი. ალ. ყაზბეგის გამზირი №2 / კაკლების ქ. №34 | | |
| ელექტრიკური ნაწილი | | |
| მასშტაბი | თარიღი | |
| 1:200 | თბილისი 2015 წელი | |
| ნახაზის დასახელება | | |
| სასწყობის გეგმა ძალ. და მაგისტრალური ქსელი | | |
| სტადია | ფურცელი | ფურცლები |
| მუშა | ე-28-2 | 49 |

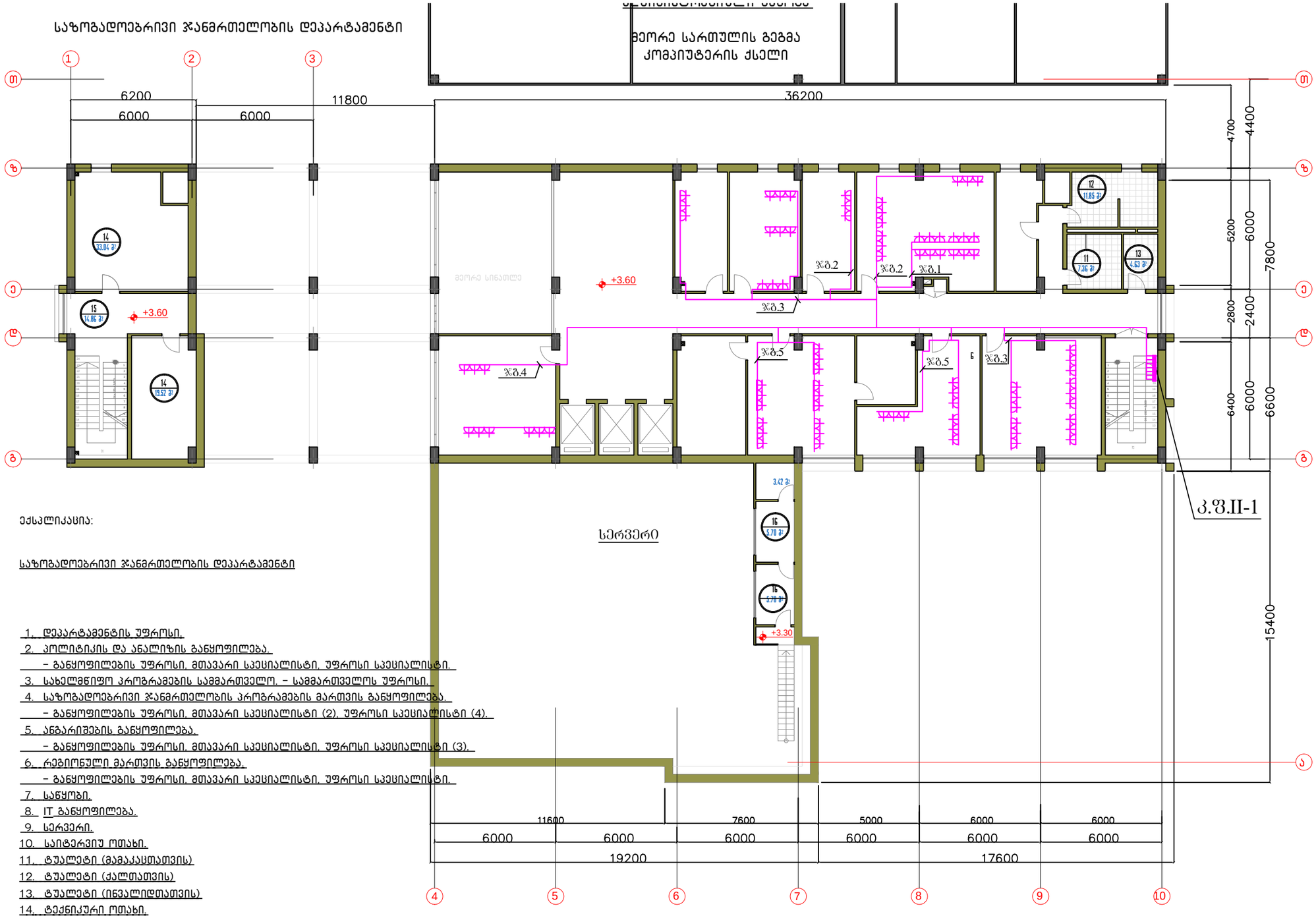


ექსპლიკაცია:

<u>საზოგადოებრივი ჯანმრთელობის დეპარტამენტი</u>

1. <u>დეპარტამენტის უფროსი.</u>
2. <u>პოლიტიკის და ანალიზის განყოფილება.</u>
   <u>- განყოფილების უფროსი, მთავარი სპეციალისტი, უფროსი სპეციალისტი.</u>
3. <u>სახელმწიფო პროგრამების სამმართველო. - სამმართველოს უფროსი.</u>
4. <u>საზოგადოებრივი ჯანმრთელობის პროგრამების მართვის განყოფილება.</u>
   <u>- განყოფილების უფროსი, მთავარი სპეციალისტი (2), უფროსი სპეციალისტი (4).</u>
5. <u>ანგარიშების განყოფილება.</u>
   <u>- განყოფილების უფროსი, მთავარი სპეციალისტი, უფროსი სპეციალისტი (3).</u>
6. <u>რეგიონული მართვის განყოფილება.</u>
   <u>- განყოფილების უფროსი, მთავარი სპეციალისტი, უფროსი სპეციალისტი.</u>
7. <u>საწყობი.</u>
8. <u>IT განყოფილება.</u>
9. <u>სერვერი.</u>
10. <u>საიტერვიუ ოთახი.</u>
11. <u>ტუალეტი (მამაკაცთათვის)</u>
12. <u>ტუალეტი (ქალთათვის)</u>
13. <u>ტუალეტი (ინვალიდთათვის)</u>
14. <u>ტექნიკური ოთახი.</u>
15. <u>ჰოლი-კორიდორი.</u>
16. <u>ანტრესოლი. (სინქრონი. პროექტორი)</u>

პირობითი აღნიშვნები

- კომპიუტერის ფარი ფარი
- ორპოლუსიანი საშტეფსელო როზეტი დამამიწებელი კონტაქტით

შენიშვნები:

სიტუაციური სქემა

დამკვეთი:

საქართველო შრომის, ჯანმრთელობის და სოციალურ დაცვის სამინისტრო

პროექტის სახელწოდება

ლ. სანდარელიძის სახელობის დაავადებათა კონტროლისა და საზოგადოებრივი ჯანმრთელობის ეროვნული ცენტრი. ადმინისტრაციული შენობა და სასაწყობე შენობები.

მისამართი:

ქ. თბილისი. ალექსეევკის №3.

| თანამდებობა | გვარი | ხელმოწერა |
|---|---|---|
| არქიტექტორები | ზ. სვანაძე | |
| | ვ. ჭელიძე | |
| | ა. დონაძე | |
| | ~~ბ. ჯანგასოლიშვილი~~ | |
| ინჟინერი | | |

შპს"სტუდია 4"

ქ. თბილისი. ე.ლ. ყაზბეგის გამზირი №2 / კეკელიძე ქ. №34

ელექტრონიკური ნაწილი

| მასშტაბი | თარიღი |
|---|---|
| 1:200 | თბილისი 2015 წელი |

ნახაზის დასახელება

II სართულის გეგმა კომპიუტერის ქსელი

| სტადია | ფურცელი | ფურცლები |
|---|---|---|
| მუშა | ე-29 | 49 |

## გადამდებ დაავადებათა დეპარტამენტი

## ადმინისტრაციული შენობა

### მესამე სართულის გეგმა
### კომპიუტერის ქსელი

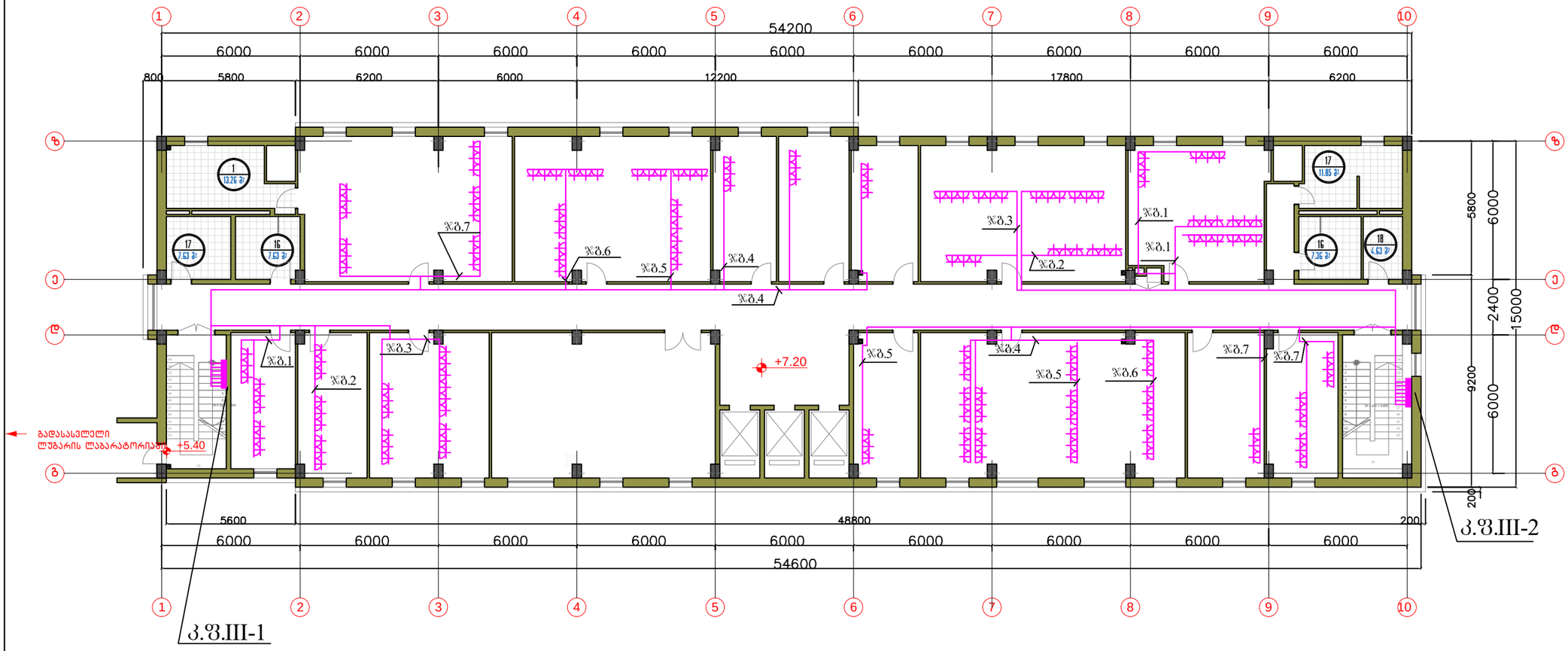


**პირობითი აღნიშვნები**

- კომპიუტერის ფარი ფარი
- ორპოლუსიანი საშტეფსელიო როზეტი დამამიწებელი კონტაქტით

**შენიშვნები:**

**სიტუაციური სქემა**

**დამკვეთი:**

საქართველო შრომის, ჯანმრთელობის და სოციალურ უზრუნველყოფის სამინისტრო

**პროექტის სახელწოდება**

ლ. საყვარელიძის სახელობის დაავადებათა კონტროლისა და საზოგადოებრივი ჯანმრთელობის ეროვნული ცენტრი. ადმინისტრაციული შენობა და სასანყოს შენობები.

**მისამართი:**

ქ. თბილისი,
ქავთის გზატკეცილი, ალექსეევკის №3.

| თანამდებობა | გვარი | ხელმოწერა |
|---|---|---|
| არქიტექტორები | ზ. სვანაძე | |
| | ვ. ქელიძე | |
| | ა. დონაძე | |
| | | |
| ინჟინერი | ა. გეტალოვა | |
| | | |

შპს"სტუდია 4"
ქ. თბილისი,
ალ. ყაზბეგის გამზირი №2 / კეკელის ქ. №34

**ელექტროენერგეტიკული ნაწილი**

| მასშტაბი | თარიღი |
|---|---|
| 1:200 | თბილისი 2015 წელი |

**ნახაზის დასახელება**

III სართულის გეგმა კომპიუტერის ქსელი

| სტადია | ფურცელი | ფურცლები |
|---|---|---|
| მუშა | ე-30 | |

## ადმინისტრაციული დეპარტამენტი

## ადმინისტრაციული შენობა

### მეოთხე სართულის გეგმა
### კომპიუტერის ქსელი

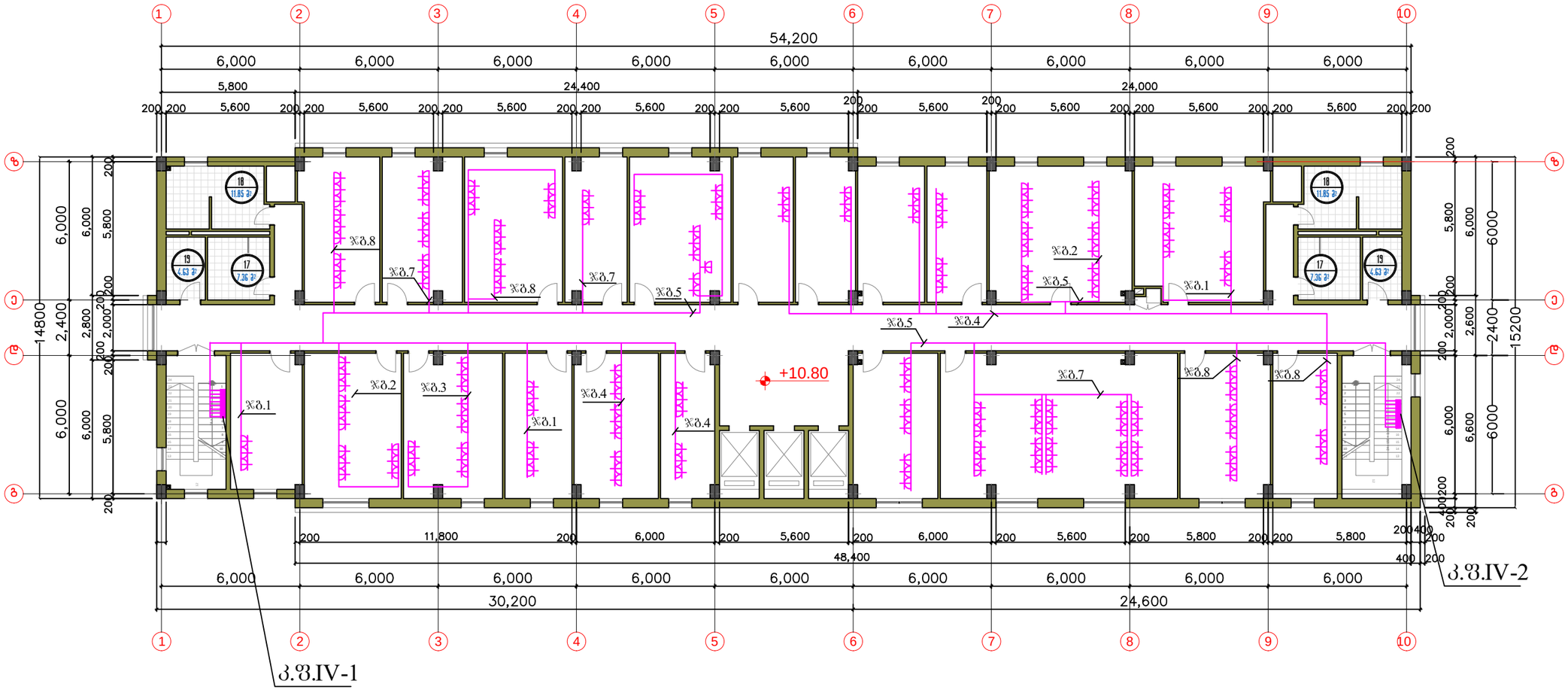


ᲞᲘᲠᲝᲑᲘᲗᲘ ᲐᲦᲜᲘᲨᲕᲜᲔᲑᲘ

— კომპიუტერის Ჭარი Ჭარი

— ᲝრᲐᲠᲝᲚᲣᲚᲘᲐᲜი საᲨტეᲭსელი ᲠᲝᲣᲢᲔᲠ ᲓᲐᲛᲐᲛᲝᲣᲫᲔᲚი კᲝᲜᲢᲐᲥᲢᲘᲗ

ᲨᲔᲜᲘᲨᲕᲜᲔᲑᲘ:

ᲡᲘᲢᲣᲐᲪᲘᲣᲠᲘ ᲡᲥᲔᲛᲐ

ᲓᲐᲛᲙᲕᲔᲗᲘ:

საქართველოს შრომის, ჯანმრთელობის და სოციალურ-ეკონომიკურ სამინისტრო

ᲞᲠᲝᲔᲥᲢᲘᲡ ᲡᲐᲮᲔᲚᲬᲝᲓᲔᲑᲐ

ლ. საყვარელიძის სახელობის დაავადებათა კონტროლისა და საზოგადოებრივი ჯანმრთელობის ეროვნული ცენტრი. ადმინისტრაციული შენობა და სასაწყობე შენობები.

ᲛᲘᲡᲐᲛᲐᲠᲗᲘ:

ქ. თბილისი, კახეთის გზატკეცილი, ალექსეევკის №3.

| ᲗᲐᲜᲐᲛᲓᲔᲑᲝᲑᲐ | ᲒᲕᲐᲠᲘ | ᲮᲔᲚᲘᲡᲬᲔᲠᲐ |
|---|---|---|
| ᲐᲠᲥᲘᲢᲔᲥᲢᲝᲠᲘ | ზ. სვანაძე | |
| | ვ. ჭელიძე | |
| | ა. დონაძე | |
| | | |
| ᲘᲜᲟᲘᲜᲔᲠᲘ | ა. გეტალოვა | |

შპს"სტუდია 4"

ქ. თბილისი, ალ. ყაზბეგის გამზირი №2 / პეკინის ქ. №34

ᲔᲚᲔᲥᲢᲠᲝᲜᲘᲙᲣᲠᲘ ᲜᲐᲬᲘᲚᲘ

| ᲛᲐᲡᲨᲢᲐᲑᲘ | ᲗᲐᲠᲘᲦᲘ |
|---|---|
| 1:200 | თბილისი 2015 წელი |

ᲜᲐᲮᲐᲖᲘᲡ ᲓᲐᲡᲐᲮᲔᲚᲔᲑᲐ

IV სართულის გეგმა კომპიუტერის ქსელი

| ᲡᲢᲐᲓᲘᲐ | ᲤᲣᲠᲪᲔᲚᲘ | ᲤᲣᲠᲪᲚᲔᲑᲘ |
|---|---|---|
| ᲛᲣᲨᲐ | Ე-31 | 49 |

ვოლტერ რიდის არმიის კვლევის ინსტიტუტი ----- CDC

## ადმინისტრაციული შენობა

### მეხუთე სართულის გეგმა
### კომპიუტერის ქსელი

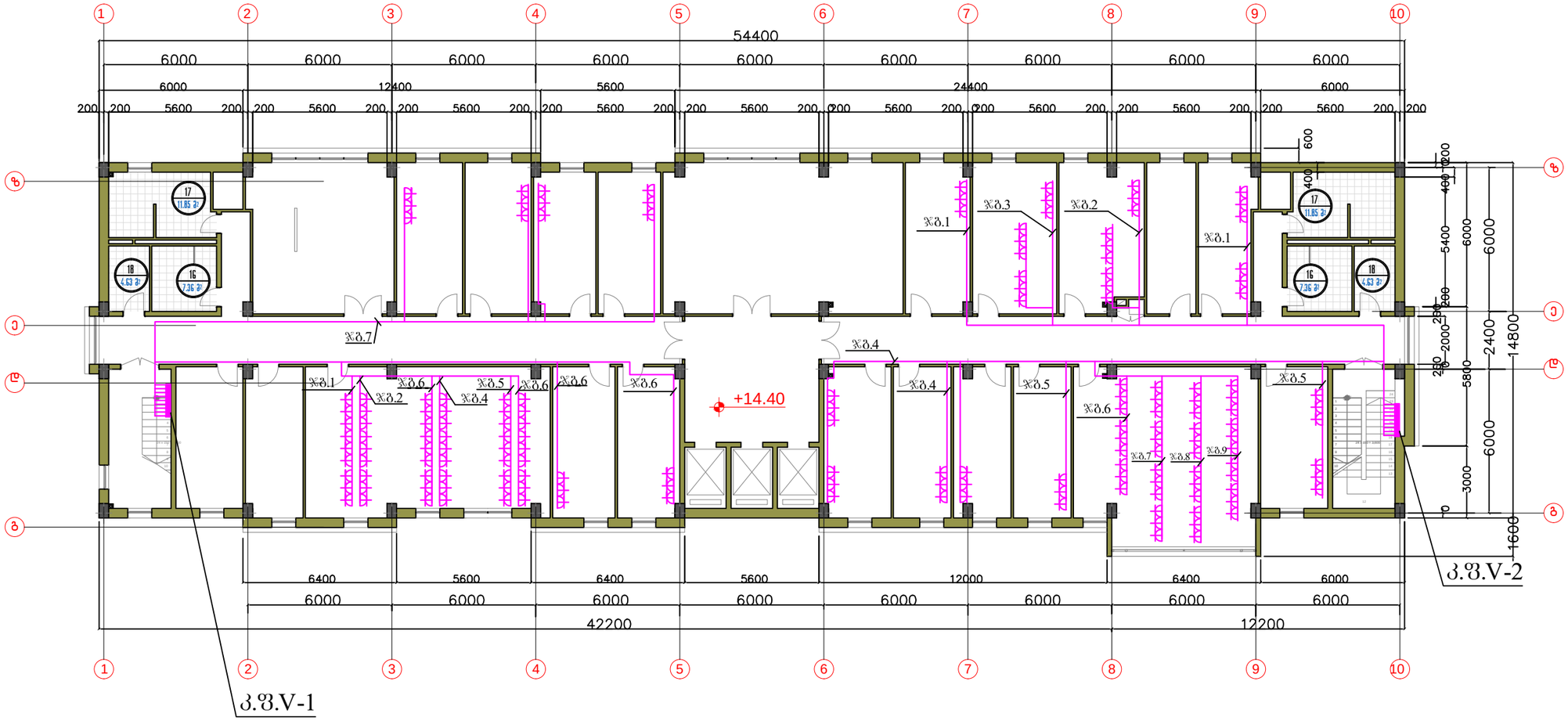


პირობითი აღნიშვნები

- კომპიუტერის ფარი ფარი
- ორკოლუსიანი საშტეფსელი როზეტი დამამიწებელი კონტაქტით

შენიშვნები:

სიტუაციური სქემა

დამკვეთი:

საქართველოს შრომის, ჯანმრთელობის და სოციალურ დაცვის სამინისტრო

პროექტის სახელწოდება

ლ. საყვარელიძის სახელობის დაავადებათა კონტროლისა და საზოგადოებრივი ჯანმრთელობის ეროვნული ცენტრი. ადმინისტრაციული შენობა და სასანყოზე შენობები.

მისამართი:

ქ. თბილისი.
აკაკის გზატკეცილი, ალექსეევკის №3.

| თანამდებობა | გვარი | ხელმოწერა |
|---|---|---|
| არქიტექტორები | ზ. სვანაძე | |
| | ვ. ჟელიძე | |
| | ა. დონაძე | |
| | | |
| ინჟინერი | ა. გეტალოვა | |
| | | |

შპს"სტუდია 4"
ქ. თბილისი,
ალ. ყაზბეგის გამზირი №2 / კეკელის ქ. №34

ელტექნიკური ნაწილი

| მასშტაბი | თარიღი |
|---|---|
| 1:200 | თბილისი 2015 წელი |

ნახაზის დასახელება

V სართულის გეგმა კომპიუტერის ქსელი

| სტადია | ფურცელი | ფურცლები |
|---|---|---|
| მუშა | ე-32 | 49 |

## სამედიცინო სტატისტიკის დეპარტამენტი ----- არაგადამდებ დაავადებათა დეპარტამენტი

**ადმინისტრაციული შენობა**

მეექვსე სართულის გეგმა
კომპიუტერის ქსელი

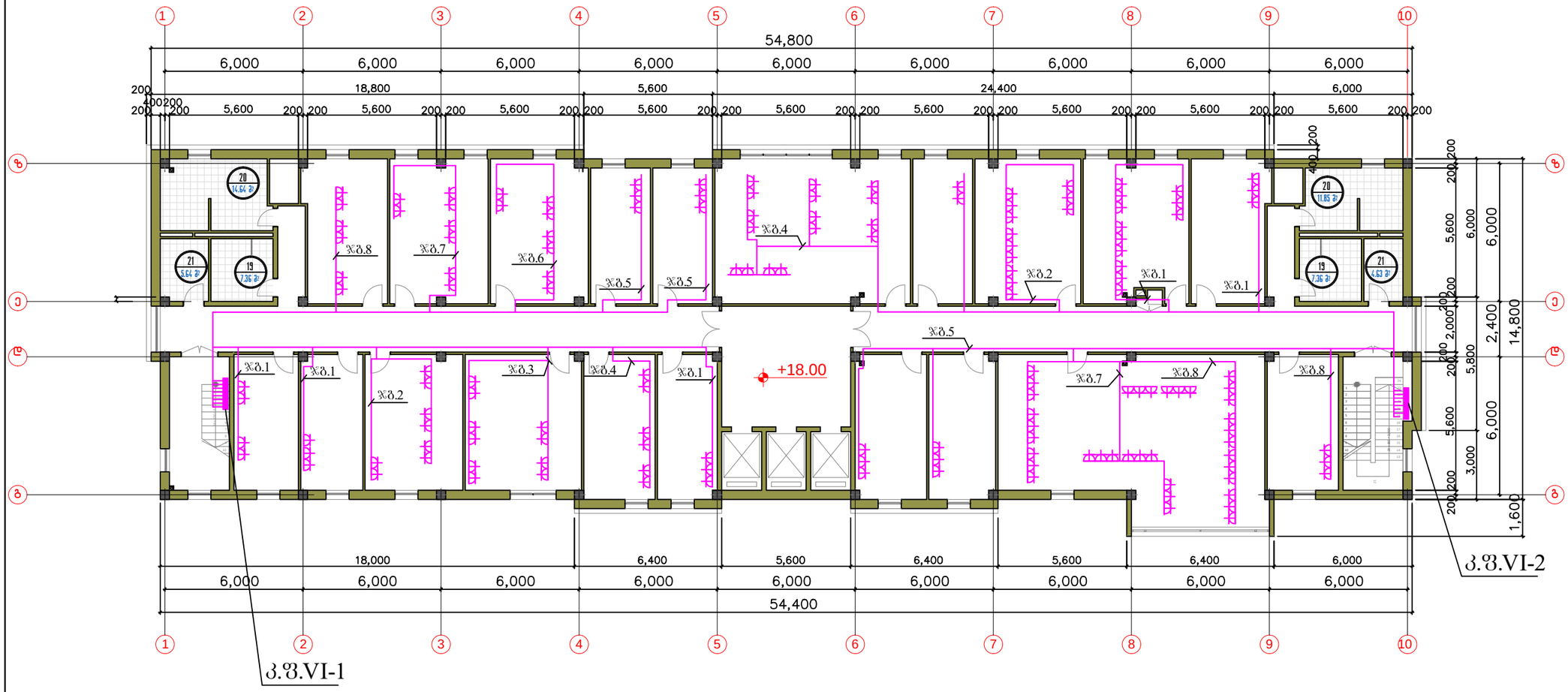


ექსპლიკაცია:

**სამედიცინო სტატისტიკის დეპარტამენტი**

1. მონაცემთა ანალიზის, წარდგენის და ბიოსტატისტიკის სამმართველო.
   - მთავარი სპეციალისტი, უფრისი სპეციალისტი, სპეციალისტი (2).
2. მონაცემთა ანალიზის, წარდგენის და ბიოსტატისტიკის სამმართველო.
   - სამმართველოს უფროსი.
3. დეპარტამენტი უფროსი.
4. რუტინული სტატისტიკის სამმართველო. - სამმართველოს უფროსი.
5. რუტინული სტატისტიკის სამმართველო. - უფრისი სპეციალისტი (3).
6. რუტინული სტატისტიკის სამმართველო. - მთავარი სპეციალისტი (2), სპეციალისტი (3).
7. რეგისტრების წარმოების და კლასიფიკატორების სამმართველო.
   - მთავარი სპეციალისტი, უფრისი სპეციალისტი (3).
8. რეგისტრების წარმოების და კლასიფიკატორების სამმართველო. - სამმართველოს უფროსი.

18. შტატგარეშე თანამშრომლები.
19. ტუალეტი (მამაკაცთათვის)
20. ტუალეტი (ქალთათვის)
21. ტუალეტი (ინვალიდთათვის)

ექსპლიკაცია:

**არაგადამდებ დაავადებათა დეპარტამენტი**

9. ქრონიკული დაავადებების სამმართველო.
   - მთავარი სპეციალისტი (4), უფრისი სპეციალისტი (2), სპეციალისტი (2).
10. დედათა და ბავშვთა ჯანმრთელობის სამმართველო. - სამმართველოს უფროსი.
11. დედათა და ბავშვთა ჯანმრთელობის სამმართველო.
    - მთავარი სპეციალისტი (2), უფრისი სპეციალისტი, სპეციალისტი.
12. გარემოს ჯანმრთელობის სამმართველო.
    - მთავარი სპეციალისტი (2), უფრისი სპეციალისტი (2).
13. გარემოს ჯანმრთელობის სამმართველო. - სამმართველოს უფროსი.
14. რუტინული სტატისტიკის სამმართველო. - სამმართველოს უფროსი.
15. ჯანმრთელობის ხელშეწყობის სამმართველო.
    - მთავარი სპეციალისტი (6), უფრისი სპეციალისტი (4), სპეციალისტი (2).
16. ჯანმრთელობის ხელშეწყობის სამმართველო. - სამმართველოს უფროსი.
17. დეპარტამენტის უფროსი.
18. შტატგარეშე თანამშრომლები.
19. ტუალეტი (მამაკაცთათვის)
20. ტუალეტი (ქალთათვის)
21. ტუალეტი (ინვალიდთათვის)
22. ჰოლი-კორიდორი.

პირობითი აღნიშვნები

- კომპიუტერის ფარი ფარი
- ორკომპლექსიანი საშტეფსელო როზეტი დამამიწებელი კონტაქტით

შენიშვნები:

სიტუაციური სქემა

დამკვეთი:

საქართველო შრომის, ჯანმრთელობის და სოციალურ დაცვის სამინისტრო

პროექტის სახელწოდება

ლ. სალუკვაძის სახელობის დაავადებათა კონტროლისა და საზოგადოებრივი ჯანმრთელობის ეროვნული ცენტრი. ადმინისტრაციული შენობა და სასანყოს შენობები.

მისამართი:

ქ. თბილისი, კახეთის გზატკეცილი, ალექსეევკის №3.

| | | |
|---|---|---|
| თანამდებობა | გვარი | ხელმოწერა |
| არქიტექტორები | ზ. სვანაძე | |
| | ვ. ჟელიძე | |
| | ა. დონაძე | |
| ინჟინერი | ა. გეტალოვა | |

შპს"სტუდია 4"
ქ. თბილისი, აპრ. ალაზანის გამზირი №2 / კეკელიძის ქ. №34

ელექტროენერგეტიკული ნაწილი

| მასშტაბი | თარიღი |
|---|---|
| 1:200 | თბილისი 2015 წელი |

ნახაზის დასახელება

VI სართულის გეგმა კომპიუტერის ქსელი

| სტადია | ფურცელი | ფურცლები |
|---|---|---|
| მუშა | ე-33 | 49 |

# ადმინისტრაცია

## ადმინისტრაციული შენობა

### მეშვიდე სართულის გეგმა
### კომპიუტერის ქსელი

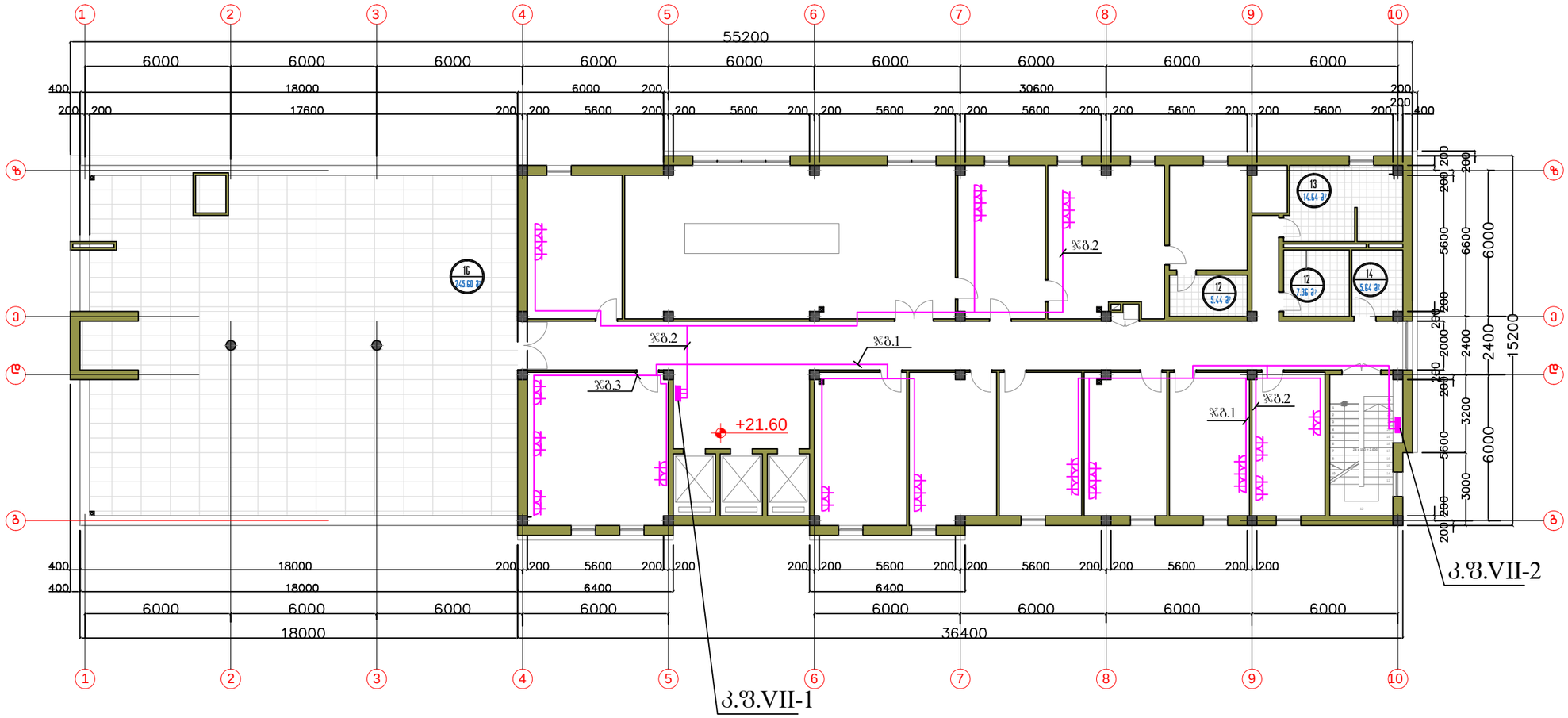


ექსპლიკაცია:

ადმინისტრაცია

1. გენერალური დირექტორის მრჩეველი უსაფრთხოების საკითხებში.
2. სათათბირო ოთახი.
3. მდივანი.
4. გენერალური დირექტორი.
5. მოსასვენებელი ოთახი.
6. გენერალური დირექტორის მოადგილე მეცნიერების დარგში.
7. გენერალური დირექტორის მოადგილე.
8. მრჩეველი/სწავლული მდივანი.
9. შიდა აუდიტის განყოფილება. - განყოფილების უფროსი, მთავარი სპეციალისტი, უფროსი სპეციალისტი (2).
10. შტატგარეშე თანამშრომლები.
11. ტუალეტი.
12. ტუალეტი (მამაკაცთათვის)
13. ტუალეტი (ქალთათვის)
14. ტუალეტი (ინვალიდთათვის)
15. ჰოლი-კორიდორი.
16. ტექნიკური ტერასა.

ფირფიტის

პირობითი აღნიშვნები

- კომპიუტერის ფარე ფარე
- ორკოლუსიანი საშტეფსელო როზეტი დამამიწებელი კონტაქტით

შენიშვნები:

სიტუაციური სქემა

დამკვეთი:

საქართველო მრომის, ჯანმრთელობის და სოციუზრუნველყოფის სამინისტრო

პროექტის სახელწოდება

ლ. საყვარელიძის სახელობის დაავადებათა კონტროლისა და საზოგადოებრივი ჯანმრთელობის ერთიანი ცენტრი. ადმინისტრაციული შენობა და სასაწყობე შენობები.

მისამართი:

ქ. თბილისი, კახეთის გზატკეცილი, ალექსეევკის №3.

| თანამდებობა | გვარი | ხელმოწერა |
|---|---|---|
| არქიტექტორები | ზ. სვანაძე | |
| | ვ. ჭელიძე | |
| | ა. დონაძე | |
| | | |
| ინჟინერი | ა. გეტალოვა | |
| | | |


შპს "სტუდია 4"
ქ. თბილისი, აღ. სეზანების ბაზარი №2 / კეკინის ქ. №34


| მასშტაბი | თარიღი |
|---|---|
| 1:200 | თბილისი 2015 წელი |

ნახაზის დასახელება

VII სართულის გეგმა კომპიუტერის ქსელი

| სტადია | ფურცელი | ფურცლები |
|---|---|---|
| მუშა | ე-34 | 49 |

## საფინანსო-ეკონომიკური დეპარტამენტი

## ადმინისტრაციული შენობა

### მერვე სართულის გეგმა
### კომპიუტერის ქსელი

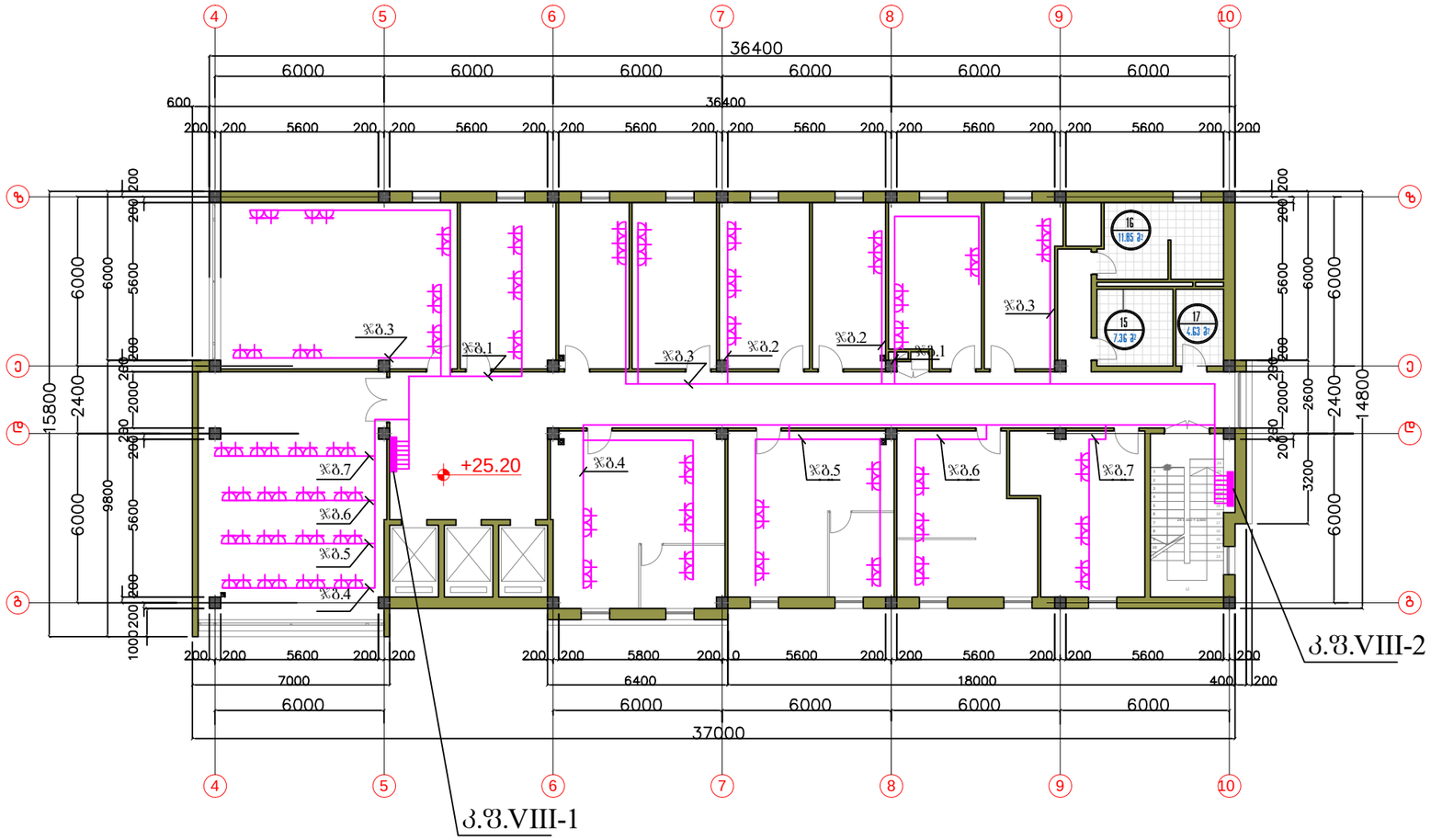


## გლობალური ფონდის პროექტების განმახორციელებელი სამსახური

ექსპლიკაცია:

საფინანსო-ეკონომიკური დეპარტამენტი

1. შესყიდვების სამმართველო. - მთავარი სპეციალისტი (4), უფროსი სპეციალისტი (2).
2. შესყიდვების სამმართველო. - სამმართველოს უფროსი.
3. დეპარტამენტის უფროსი.
4. საფინანსო სამმართველო. - მთავარი სპეციალისტი (2), უფროსი სპეციალისტი.
5. საფინანსო სამმართველო. - სამმართველოს უფროსი.
6. ბუღალტრული აღრიცხვა-ანგარიშგების სამმართველო. - მთავარი სპეციალისტი (2), უფროსი სპეციალისტი.
7. ბუღალტრული აღრიცხვა-ანგარიშგების სამმართველო. - სამმართველოს უფროსი.

12. სატრენინგო ოთახი.
13. შტატგარეშე თანამშრომლები.
14. ჰოლი-კორიდორი.
15. ტუალეტი (მამაკაცთათვის)
16. ტუალეტი (ქალთათვის)
17. ტუალეტი (ინვალიდთათვის)

გლობალური ფონდის პროექტების განმახორციელებელი სამსახური

8. განყოფილება №1.
9. განყოფილება №2.
10. განყოფილება №3.
11. განყოფილება №4.

| | | | |
|---|---|---|---|
| ფორმატი | A-2 | დაკვეთა № | 7-2015 |

პირობითი აღნიშვნები

- კომპიუტერის ფარი ფარი
- ორკოლუსიანი საშტეფსელო როზეტი დამამიწებელი კონტაქტით

შენიშვნები:

სიტუაციური სქემა

დამკვეთი:

საქართველო შრომის, ჯანმრთელობის და სოციუზრუნველყოფის სამინისტრო

პროექტის სახელწოდება

ლ. საყვარელიძის სახელობის დაავადებათა კონტროლისა და საზოგადოებრივი ჯანმრთელობის ეროვნული ცენტრი. ადმინისტრაციული შენობა და სასანყობე შენობები.

მისამართი:

ქ. თბილისი, კახეთის გზატკეცილი, ალექსეევკის №3.

| თანამდებობა | გვარი | ხელმოწერა |
|---|---|---|
| არქიტექტორები | ზ. სვანაძე | |
| | ვ. ჭელიძე | |
| | ა. დონაძე | |
| | | |
| ინჟინერი | ა. გეტალოვა | |
| | | |

შპს "სტუდია 4"

ქ. თბილისი, ალ. ყაზბეგის გამზირი №2 / კეკინის ქ. №34

| მასშტაბი | თარიღი |
|---|---|
| | თბილისი 2015 წელი |

ნახაზის დასახელება

VIII სართულის გეგმა კომპიუტერის ქსელი

| სტადია | ფურცელი | ფურცლები |
|---|---|---|
| მუშა | 9-35 | 49 |

# ადმინისტრაციული შენობა

## სარდაფის სართულის გეგმა
## ელ. განათების ქსელი

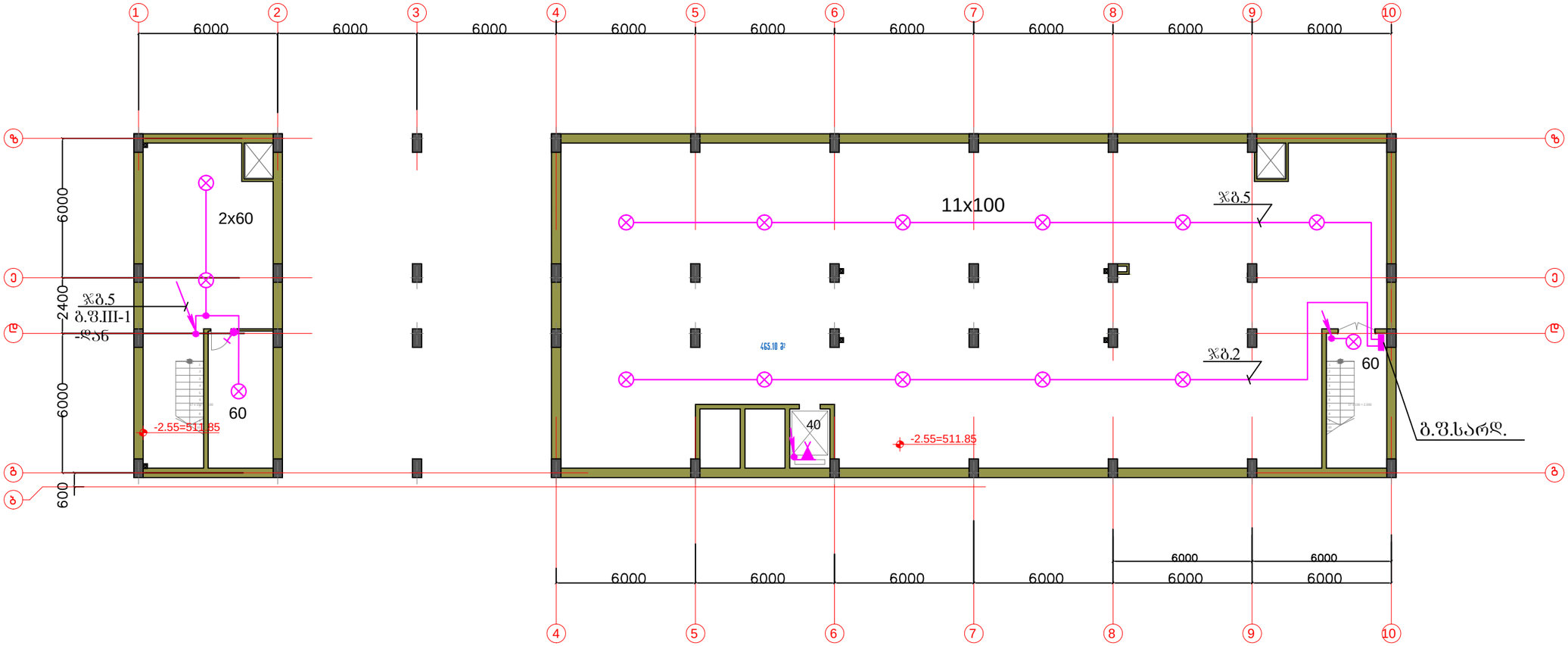


პირობითი აღნიშვნები

- — განათების შარი
- — ვარვარა ნათურიანი სანათი
- — კედლის მასრა
- — ერთპოლუსიანი გამომრთველი, ჰერმეტული

შენიშვნები:

სიტუაციური სქემა

დამკვეთი:

საქართველო შრომის, ჯანმრთელობის და სოციუზრუნველყოფის სამინისტრო

პროექტის სახელწოდება

ლ. სანკარელიძის სახელობის დაავადებათა კონტროლისა და საზოგადოებრივი ჯანმრთელობის ეროვნული ცენტრი. ადმინისტრასიული შენობა და სასაწყობე შენობები.

მისამართი:

ქ. თბილისი. კანდელაკის ბულვარი, ალექსეევკის №3.

| თანამდებობა | გვარი | ხელმოწერა |
|---|---|---|
| არქიტექტორები | ზ. სვანაძე | |
| | ვ. ჟელიძე | |
| | ა. დონაძე | |
| | ბ. ჯანდალავაშვილი | |
| ინჟინერი | | |

შპს"სტუდია 4"

ქ. თბილიში. ალ. ყაზბეგის გამზირი №2 / კეკინის ქ. №34

ელექტროტექნიკური ნაწილი

| მასშტაბი | თარიღი |
|---|---|
| 1:200 | თბილისი 2015 წელი |

ნახაზის დასახელება

სარდაფის გეგმა. განათების ქსელი

| სტადია | ფურცელი | ფურცლები |
|---|---|---|
| მუშა | ე-36 | 49 |

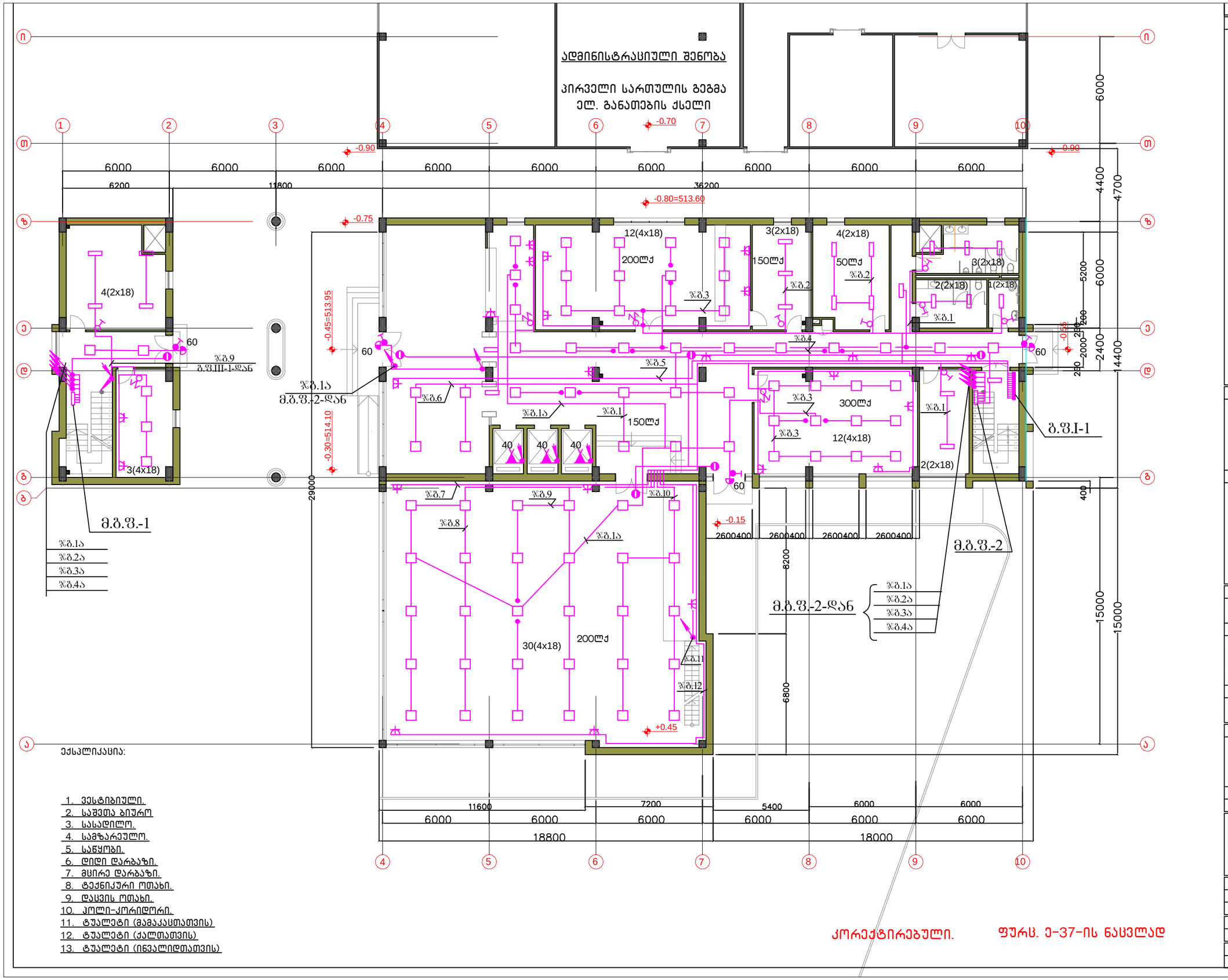


ექსპლიკაცია:

1. ვესტიბიული.
2. საშვთა ბიურო
3. სასადილო.
4. სამზარეულო.
5. საწყობი.
6. დიდი დარბაზი.
7. მცირე დარბაზი.
8. ტექნიკური ოთახი.
9. დაცვის ოთახი.
10. ჰოლი-კორიდორი.
11. ტუალეტი (მამაკაცთათვის)
12. ტუალეტი (ქალთათვის)
13. ტუალეტი (ინვალიდთათვის)

კორექტირებული. ფურცლ. ე-37-ის ნაცვლად

| ფორმატი | A-3 | დაკვეთა № | 7-2015 |
|---|---|---|---|

პირობითი აღნიშვნები

- განათების ფარი ფარი
- ლუმინესცენტური სანათი, სიმძლავრით 4X18 ვტ
- ლუმინესცენტური სანათი, სიმძლავრით 2X18 ვტ
- გასასვლელის მაჩვენებელი
- კედლის მასრა
- ორპოლუსიანი საშტეფსელო როზეტი დამამიწებელი კონტაქტით
- ერთპოლუსიანი გამომრთველი
- იგივე, გაორმაგებული

შენიშვნები:

სიტუაციური სქემა

დამკვეთი:

საქართველო შრომის, ჯანმრთელობის და სოციალურ-ინვალიდოფის სამინისტრო

პროექტის სახელწოდება

ლ. საყვარელიძის სახელობის დაავადებათა კონტროლისა და საზოგადოებრივი ჯანმრთელობის ეროვნული ცენტრი. ადმინისტრაციული შენობა და სასაწყობე შენობები.

მისამართი:

ქ. თბილისი, ალექსეევის №3.

| თანამდებობა | გვარი | ხელმოწერა |
|---|---|---|
| არქიტექტორები | ზ. სვანაძე | |
| | ვ. ჟელიძე | |
| | ა. დონაძე | |
| | გ. ჟანჟალიანიანი | |
| ინჟინერი | ა. გეგალოვა | |

შპს "სტუდია 4"

ელ. ტექნიკური ნაწილი

| მასშტაბი | თარიღი |
|---|---|
| 1:200 | თბილისი 2015 წელი |

ნახაზის დასახელება: I სართულის გეგმა განათების ელ. ქსელი

| სტადია | ფურცელი | ფურცლები |
|---|---|---|
| მუშა | ე-37-1 | 49 |

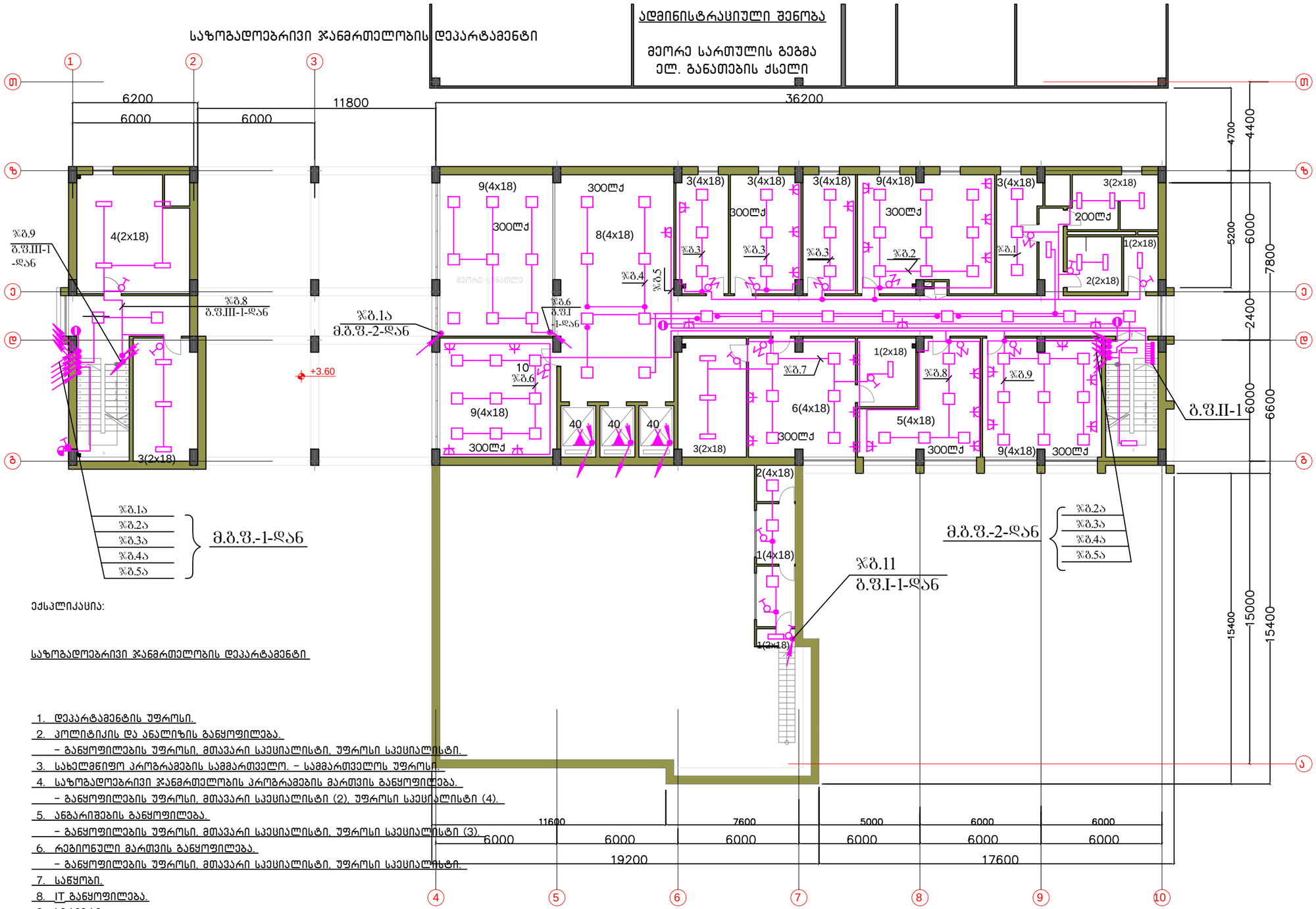


ექსპლიკაცია:

საზოგადოებრივი ჯანმრთელობის დეპარტამენტი

1. დეპარტამენტის უფროსი.
2. პოლიტიკის და ანალიზის განყოფილება.
   - განყოფილების უფროსი, მთავარი სპეციალისტი, უფროსი სპეციალისტი.
3. სახელმწიფო პროგრამების სამმართველო. - სამმართველოს უფროსი.
4. საზოგადოებრივი ჯანმრთელობის პროგრამების მართვის განყოფილება.
   - განყოფილების უფროსი, მთავარი სპეციალისტი (2), უფროსი სპეციალისტი (4).
5. ანგარიშების განყოფილება.
   - განყოფილების უფროსი, მთავარი სპეციალისტი, უფროსი სპეციალისტი (3).
6. რეგიონული მართვის განყოფილება.
   - განყოფილების უფროსი, მთავარი სპეციალისტი, უფროსი სპეციალისტი.
7. საწყობი.
8. IT განყოფილება.
9. სერვერი.
10. საიტერვიუ ოთახი.
11. ტუალეტი (მამაკაცთათვის)
12. ტუალეტი (ქალთათვის)
13. ტუალეტი (ინვალიდთათვის)
14. ტექნიკური ოთახი.
15. ჰოლი-კორიდორი.
16. ანტრესოლი. (სინქრონი, პროექტორი)

კორექტირებული. ფურცლ. ე-38-ის ნაცვლად

| ფორმატი | A-3 | დაკვეთა № | 7-2015 |
|---|---|---|---|

ეირობითი აღნიშვნები

- განათების ფარი ფარი
- ლუმინესცენტური სანათი, სიმძლავრით 4X18 ვტ
- ლუმინესცენტური სანათი, სიმძლავრით 2X18 ვტ
- გასასვლელის მანიშნებელი
- კედლის მასრა
- ორკოლუსიანი საშტეფსელი როზეტი დამამიწებელი კონტაქტით
- ერთკოლუსიანი გამომრთველი
- იგივე, გაორმაგებული

შენიშვნები:

სიტუაციური სქემა

| | | |
|---|---|---|
| დამკვეთი: | | |
| საქართველო შრომის, ჯანმრთელობის და სოციალურ დაცვის სამინისტრო | | |
| პროექტის სახელწოდება | | |
| ლ. სალვარელიძის სახელობის დაავადებათა კონტროლისა და საზოგადოებრივი ჯანმრთელობის ეროვნული ცენტრი. ადმინისტრაციული შენობა და სასაწყობე შენობები. | | |
| მისამართი: | | |
| ქ. თბილისი, აახეთის გზატკეცილი, ალექსეევკის №3. | | |
| თანამდებობა | გვარი | ხელმოწერა |
| არქიტექტორები | ზ. სვანაძე | |
| | ვ. ჟელიძე | |
| | ა. დონაძე | |
| | ბ. ჭანგალეიშვილი | |
| ინჟინერი | ა. ბეტალოვა | |
| | | |

შპს"სტუდია 4"
ქ. თბილისი, ალ. ყაზბეგის გამზირი №2 / კაკაბეთის ქ. №34

| ელექტრიკური ნაწილი | |
|---|---|
| მასშტაბი | თარიღი |
| 1:200 | თბილისი 2015 წელი |
| ნახაზის დასახელება | |
| II სართულის გეგმა განათების ელ. ქსელი | |

| სტადია | ფურცელი | ფურცლები |
|---|---|---|
| მუშა | ე-38-1 | 49 |

## გადამდებ დაავადებათა დეპარტამენტი

## ადმინისტრაციული შენობა

### მესამე სართულის გეგმა
### განათების ელ. ქსელი

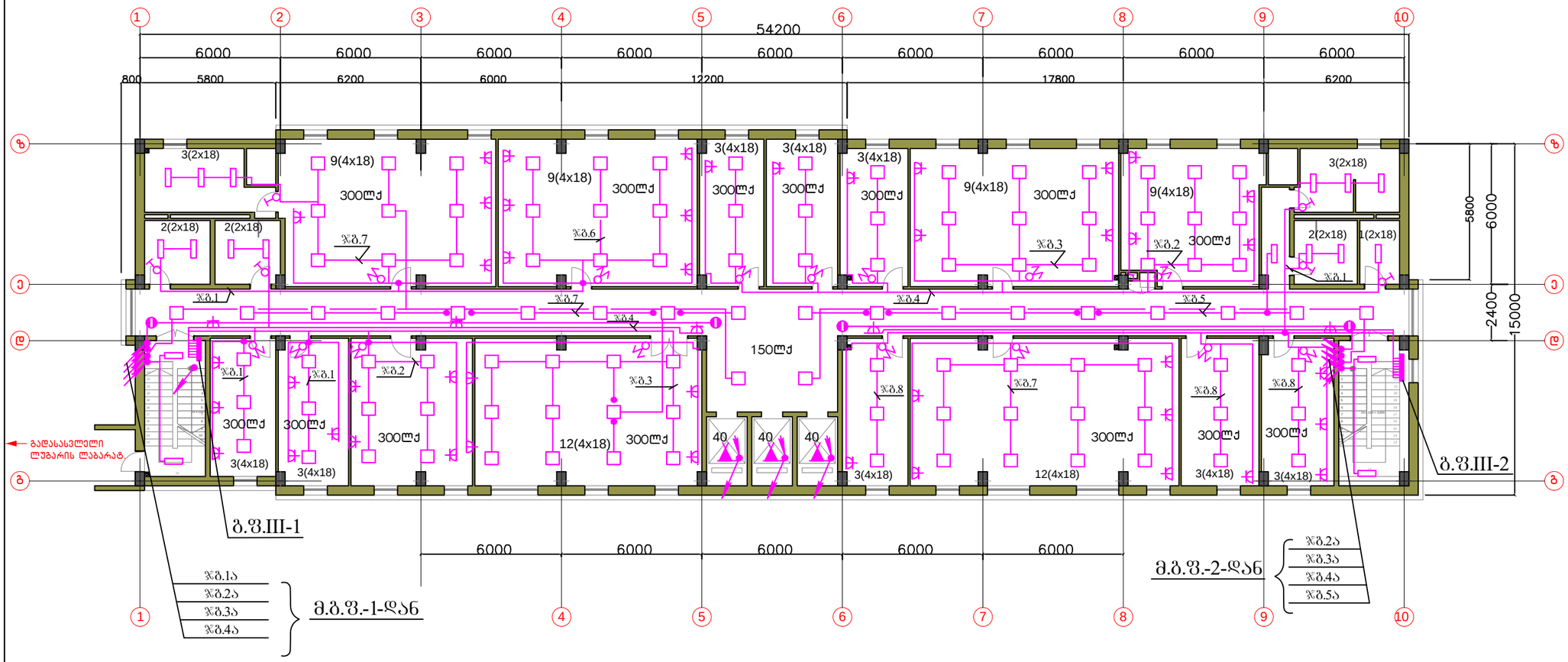


| ფორმატი | | დაკვეთა № | 7-2015 |
|---|---|---|---|

**პირობითი აღნიშვნები**

- — განათების წარი წარი
- — ლუმინესცენტური სანათი, სიმძლავრით 4X18 ვტ
- — ლუმინესცენტური სანათი, სიმძლავრით 2X18 ვტ
- — გასასვლელის მანიშნებელი
- — კედლის მასრა
- — ორკოლუსიანი საშტეფსელი როზეტი დამამიწებელი კონტაქტით
- — ერთკოლუსიანი გამთმართველი
- — იგივე, გაორმაგებული

**შენიშვნები:**

**სიტუაციური სქემა**

**დამკვეთი:**

საქართველო შრომის, ჯანმრთელობის და სოციალურ უზრუნველყოფის სამინისტრო

**პროექტის სახელწოდება**

ლ. სალუკვარელიძის სახელობის დაავადებათა კონტროლისა და საზოგადოებრივი ჯანმრთელობის ეროვნული ცენტრი. ადმინისტრაციული შენობა და სასაწყობე შენობები.

**მისამართი:**

ქ. თბილისი, კახეთის გზატკეცილი, ალექსეევკის №3.

| თანამდებობა | გვარი | ხელმოწერა |
|---|---|---|
| არქიტექტორები | ზ. სვანაძე | |
| | ვ. ჭელიძე | |
| | ა. დონაძე | |
| | გ. ჭანჭალეიშვილი | |
| ინჟინერი | ა. ბეტალოვა | |

შპს"სტუდია 4"

ქ. თბილისი, ალ. ყაზბეგის გამზირი №2 / აკაკინის ქ. №34

**ელექტრონიკური ნაწილი**

| მასშტაბი | თარიღი |
|---|---|
| 1:200 | თბილისი 2015 წელი |

**ნახაზის დასახელება**

III სართულის გეგმა განათების ელ. ქსელი

| სტადია | ფურცელი | ფურცლები |
|---|---|---|
| მუშა | ე-39-1 | 49 |

**კორექტირებული. ფურც. ე-39-ის ნაცვლად**

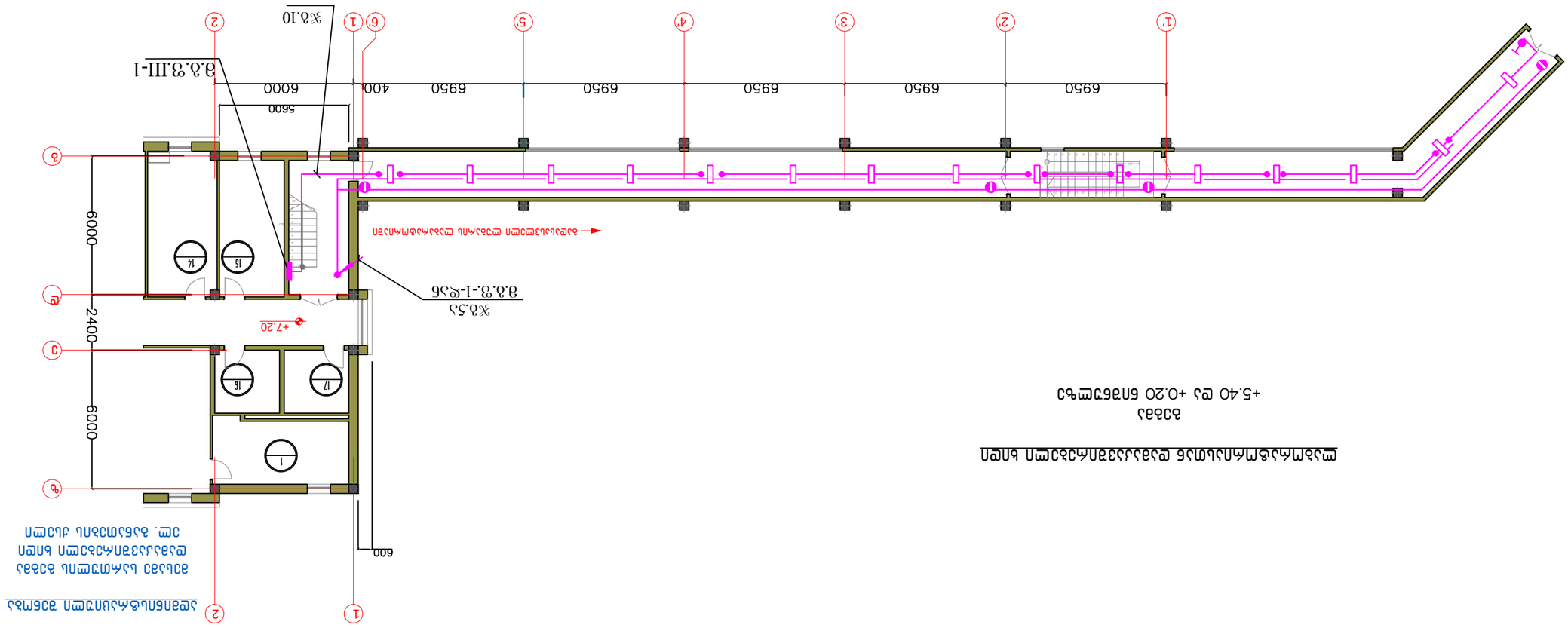
Экспликация помещений 1-го этажа
Экспликация помещений 1-го этажа
1 Тамбур 6,00 м²
2 Коридор 24,00 м²
3 Кладовая 2,00 м²
4 Кладовая 2,00 м²
5 Кладовая 2,00 м²
6 Кладовая 2,00 м²
7 Кладовая 2,00 м²
8 Кладовая 2,00 м²
9 Кладовая 2,00 м²
10 Кладовая 2,00 м²
11 Кладовая 2,00 м²
12 Кладовая 2,00 м²
13 Кладовая 2,00 м²
14 Кладовая 2,00 м²
15 Кладовая 2,00 м²
16 Кладовая 2,00 м²
17 Кладовая 2,00 м²
Общая площадь 1-го этажа 1 - 17 - 34,00 м²
Высота помещений 1-го этажа
+5,40 до +0,20 балкона
Экспликация помещений 1-го этажа
Экспликация помещений 1-го этажа
Экспликация помещений 1-го этажа

## ადმინისტრაციული დეპარტამენტი

## ადმინისტრაციული შენობა

### მეოთხე სართულის გეგმა
### განათების ელ. ქსელი

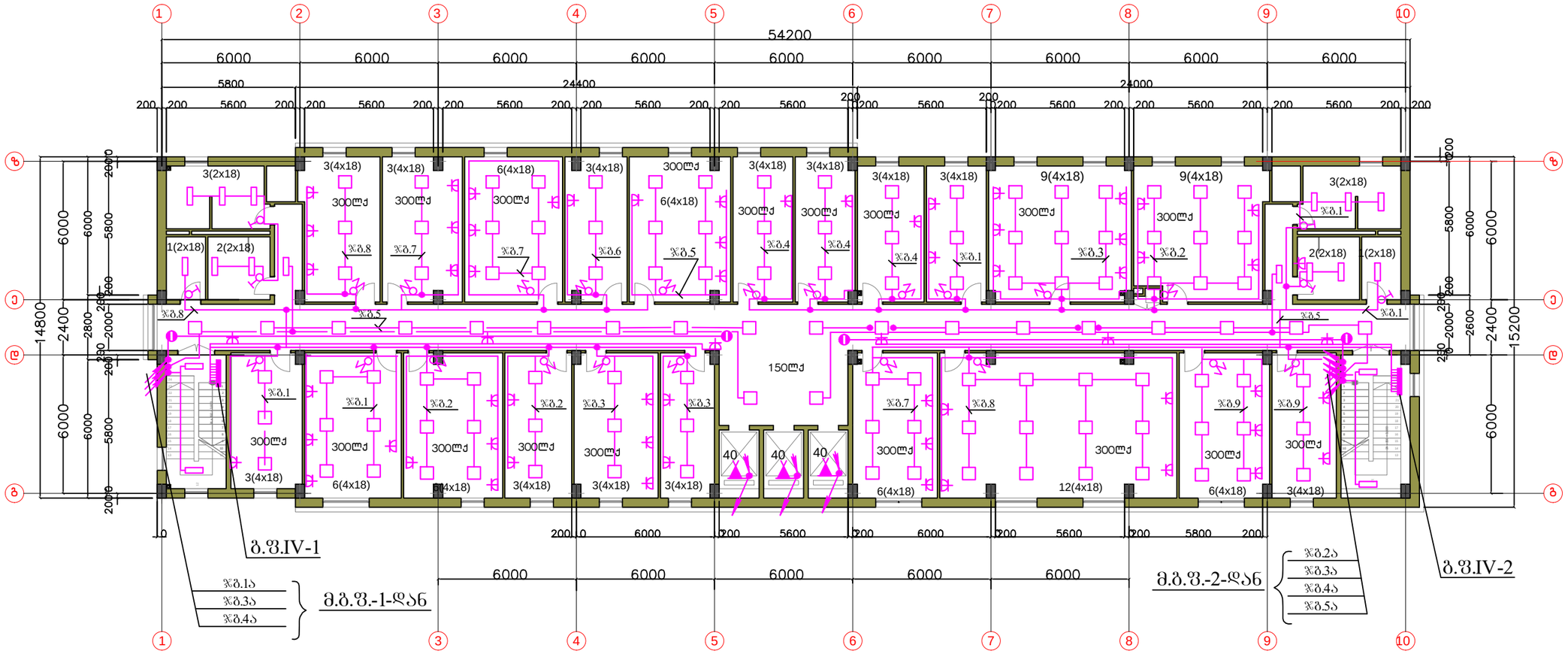


| ფორმატი | A-3 | დაკვეთა № | 7-2015 |
|---|---|---|---|

**პირობითი აღნიშვნები**

- — განათების წარი წარი
- — ლუმინესცენტური სანათი, სიმძლავრით 4X18 ვტ
- — ლუმინესცენტური სანათი, სიმძლავრით 2X18 ვტ
- — გასასვლელის მაჩვენებელი
- — კედლის მასრა
- — ორპოლუსიანი საშტეფსელიო როზეტი დამამიწებელი კონტაქტით
- — ერთპოლუსიანი გამომრთველი
- — იგივე, გაორმაგებული

**შენიშვნები:**

**სიტუაციური სქემა**

**დამკვეთი:**

საქართველო შრომის, ჯანმრთელობის და სოციაზრუნველყოფის სამინისტრო

**პროექტის სახელწოდება**

ლ. სალვარელიძის სახელობის დაავადებათა კონტროლისა და საზოგადოებრივი ჯანმრთელობის ეროვნული ცენტრი. ადმინისტრაციული შენობა და სასაწყობე შენობები.

**მისამართი:**

ქ. თბილისი, აბაშიძის ბაზატაქცილი, ალექსეევის №3.

| თანამდებობა | გვარი | ხელმოწერა |
|---|---|---|
| არქიტექტორები | ზ. სვანაძე | |
| | ვ. ჭელიძე | |
| | ა. დონაძე | |
| | ბ. ჟანჟალიშვილი | |
| ინჟინერი | ა. გეტალოვა | |

**შპს "სტუდია 4"**

ქ. თბილისი, ალ. ყაზბეგის გამზირი №2 / ალეკინის ქ. №34

**ელექტროენერგეტიკული ნაწილი**

| მასშტაბი | თარიღი |
|---|---|
| 1:200 | თბილისი 2015 წელი |

ნახაზის დასახელება: IV სართულის გეგმა განათების ელ. ქსელი

| სტადია | ფურცელი | ფურცლები |
|---|---|---|
| მუშა | ე-41-1 | 49 |

**კორექტირებული. ფურცლ. ე-41-ის ნაცვლად**

# ვოლტერ რიდის არმიის კვლევის ინსტიტუტი ----- CDC

## ადმინისტრაციული შენობა

მეხუთე სართულის გეგმა
განათების ელ. ქსელი

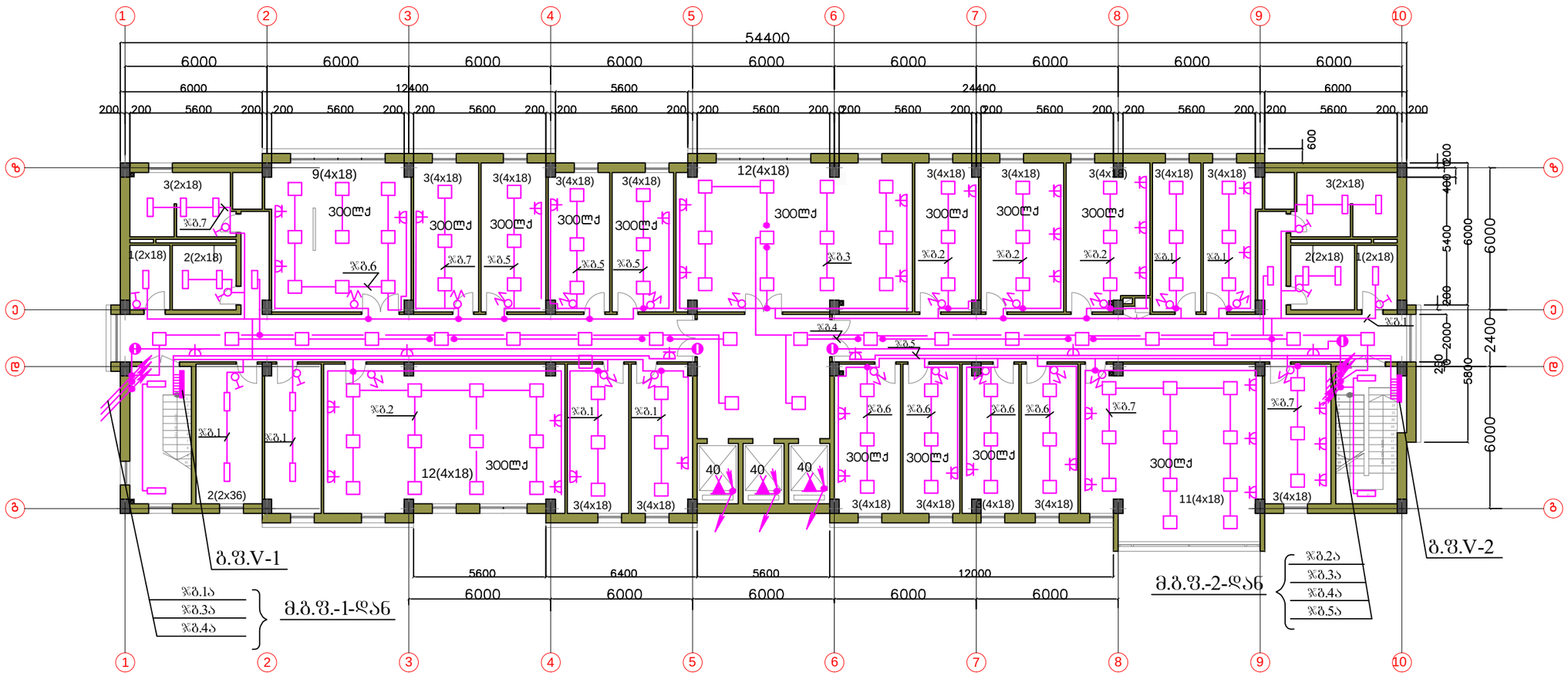


ფორმატი A-3 | დაკვეთა № 7-2015

**პიროვნული აღნიშვნები**

- — განათების ფარი ფარი
- — ლუმინესცენტური სანათი, სიმძლავრით 4X18 ვტ
- — ლუმინესცენტური სანათი, სიმძლავრით 2X18 ვტ
- — გასასვლელის მანიშნებელი
- — კედლის მასრა
- — ორპოლუსიანი საშტეფსელი როზეტი დამამიწებელი კონტაქტით
- — ერთპოლუსიანი გამომრთველი
- — იგივე, გაორმაგებული

**შენიშვნები:**

**სიტუაციური სქემა**

**დამკვეთი:**

საქართველოს შრომის, ჯანმრთელობის და სოციალურ დაცვის სამინისტრო

**პროექტის სახელწოდება**

ლ. სანკარელიძის სახელობის დაავადებათა კონტროლისა და საზოგადოებრივი ჯანმრთელობის ეროვნული ცენტრი. ადმინისტრაციული შენობა და სასაწყობე შენობები.

**მისამართი:**

ქ. თბილისი,
ქახეთის გზატკეცილი, ალექსეევკის №3.

| თანამდებობა | გვარი | ხელმოწერა |
|---|---|---|
| არქიტექტორები | ზ. სვანაძე | |
| | ვ. ჟელიძე | |
| | ა. დონაძე | |
| | გ. ჟანჟალიანიძე | |
| ინჟინერი | ა. გეტალოვა | |

შპს "სტუდია 4"
ქ. თბილისი,
ალ. ყაზბეგის გამზირი №2 / კეკელის ქ. №34

ელექტროენერგეტიკული ნაწილი

| მასშტაბი | თარიღი |
|---|---|
| 1:200 | თბილისი 2015 წელი |

ნახაზის დასახელება

V სართულის გეგმა განათების ელ. ქსელი

| სტადია | ფურცელი | ფურცლები |
|---|---|---|
| მუშა | ე-42-1 | 49 |

**კორექტირებული. ფურცლ. ე-42-ის ნაცვლად**

## სამედიცინო სტატისტიკის დეპარტამენტი ----- არაგადამდებ დაავადებათა დეპარტამენტი

**ადმინისტრაციული შენობა**

**მეექვსე სართულის გეგმა**
**განათების ელ. ქსელი**

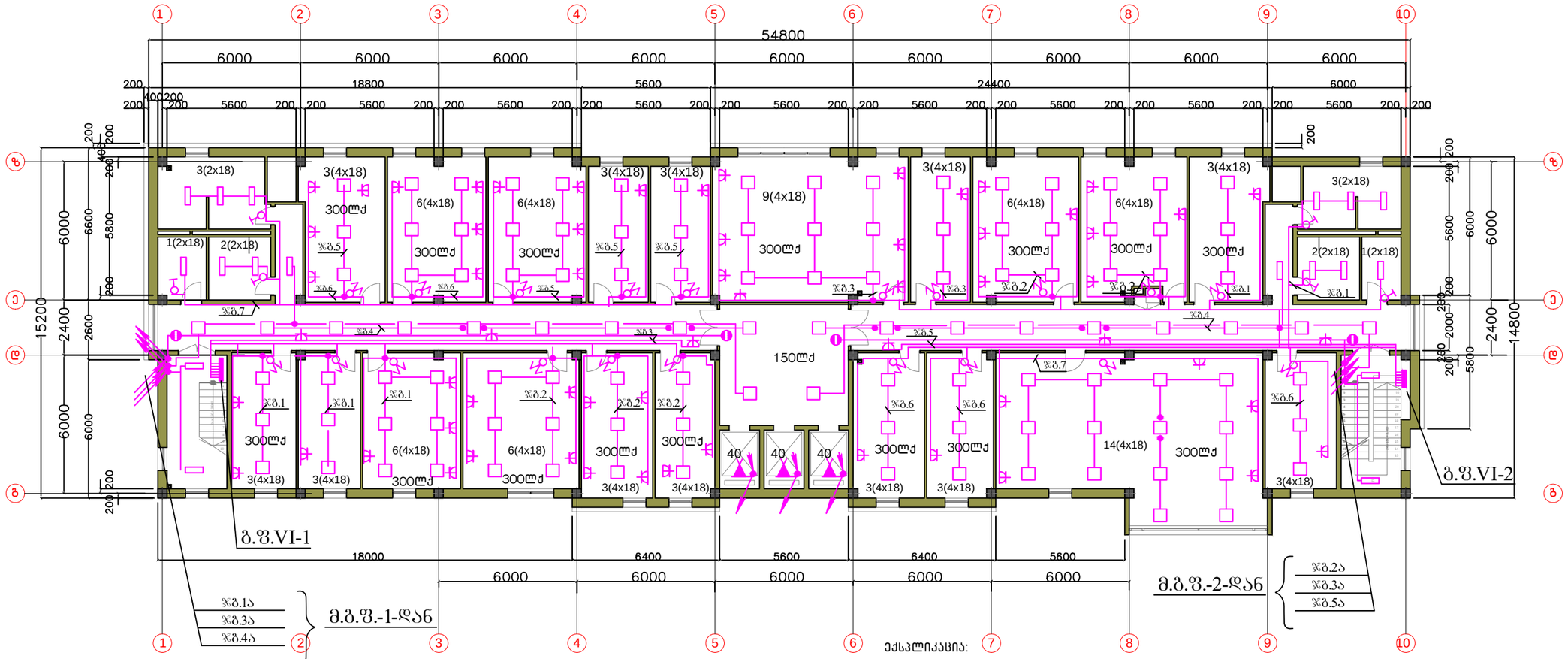


ექსპლიკაცია:

**სამედიცინო სტატისტიკის დეპარტამენტი**

1. მონაცემთა ანალიზის, წარდგენის და ბიოსტატისტიკის სამმართველო.
   - მთავარი სპეციალისტი, უფრისი სპეციალისტი, სპეციალისტი (2).
2. მონაცემთა ანალიზის, წარდგენის და ბიოსტატისტიკის სამმართველო.
   - სამმართველოს უფროსი.
3. დეპარტამენტი უფროსი.
4. რუტინული სტატისტიკის სამმართველო. - სამმართველოს უფროსი.
5. რუტინული სტატისტიკის სამმართველო. - უფრისი სპეციალისტი (3).
6. რუტინული სტატისტიკის სამმართველო. - მთავარი სპეციალისტი (2), სპეციალისტი (3).
7. რეგისტრების წარმოების და კლასიფიკატორების სამმართველო.
   - მთავარი სპეციალისტი, უფრისი სპეციალისტი (3).
8. რეგისტრების წარმოების და კლასიფიკატორების სამმართველო. - სამმართველოს უფროსი.
18. შტატგარეშე თანამშრომლები.
19. ტუალეტი (მამაკაცთათვის)
20. ტუალეტი (ქალთათვის)
21. ტუალეტი (ინვალიდთათვის)

ექსპლიკაცია:

**არაგადამდებ დაავადებათა დეპარტამენტი**

9. ქრონიკული დაავადებების სამმართველო.
   - მთავარი სპეციალისტი (4), უფრისი სპეციალისტი (2), სპეციალისტი (2).
10. დედათა და ბავშვთა ჯანმრთელობის სამმართველო. - სამმართველოს უფროსი.
11. დედათა და ბავშვთა ჯანმრთელობის სამმართველო.
   - მთავარი სპეციალისტი (2), უფრისი სპეციალისტი, სპეციალისტი.
12. გარემოს ჯანმრთელობის სამმართველო.
   - მთავარი სპეციალისტი (2), უფრისი სპეციალისტი (2).
13. გარემოს ჯანმრთელობის სამმართველო. - სამმართველოს უფროსი.
14. რუტინული სტატისტიკის სამმართველო. - სამმართველოს უფროსი.
15. ჯანმრთელობის ხელშეწყობის სამმართველო.
   - მთავარი სპეციალისტი (6), უფრისი სპეციალისტი (4), სპეციალისტი (2).
16. ჯანმრთელობის ხელშეწყობის სამმართველო. - სამმართველოს უფროსი.
17. დეპარტამენტის უფროსი.
18. შტატგარეშე თანამშრომლები.
19. ტუალეტი (მამაკაცთათვის)
20. ტუალეტი (ქალთათვის)
21. ტუალეტი (ინვალიდთათვის)
22. ჰოლი-კორიდორი.

**კორექტირებული. ფურცლ. ე-43-ის ნაცვლად**

| ფორმატი | A-3 | დაკვეთა № | 7-2015 |
|---|---|---|---|

**პირობითი აღნიშვნები**

- განათების წარი წარი
- ლუმინესცენტური სანათი, სიმძლავრით 4X18 ვტ
- ლუმინესცენტური სანათი, სიმძლავრით 2X18 ვტ
- გასასვლელის მაჩვენებელი
- კედლის მასრა
- ორკოლუსიანი საშტეფსელო როზეტი დამამიწებელი კონტაქტით
- ერთკოლუსიანი გამომრთველი
- იგივე, გაორმაგებული

**შენიშვნები:**

**სიტუაციური სქემა**

**დაკვეთი:**

საქართველო შრომის, ჯანმრთელობის და სოციალურ დაცვის სამინისტრო

**პროექტის სახელწოდება**

ლ. სასუქარელიძის სახელობის დაავადებათა კონტროლისა და საზოგადოებრივი ჯანმრთელობის ეროვნული ცენტრი. ადმინისტრაციული შენობა და სასაწყობე შენობები.

**მისამართი:**

ქ. თბილისი,
ქახეთის გზატკეცილი, ალექსეევკის №3.

| თანამდებობა | გვარი | ხელმოწერა |
|---|---|---|
| არქიტექტორები | ზ. სეანაძე | |
| | ვ. ჭელიძე | |
| | ა. დონაძე | |
| | გ. ჭანჭალიანიძეული | |
| ინჟინერი | ა. გეტალოვა | |

შპს"სტუდია 4"
ქ. თბილისი,
ალ. ყაზბეგის გამზირი №2 / კერძოს ქ. №34

**ელექტრიკული ნაწილი**

| მასშტაბი | თარიღი |
|---|---|
| 1:200 | თბილისი 2015 წელი |

ნახაზის დასახელება: VI სართულის გეგმა განათების ელ. ქსელი

| სტადია | ფურცელი | ფურცლები |
|---|---|---|
| მუშა | ე-43-1 | 49 |

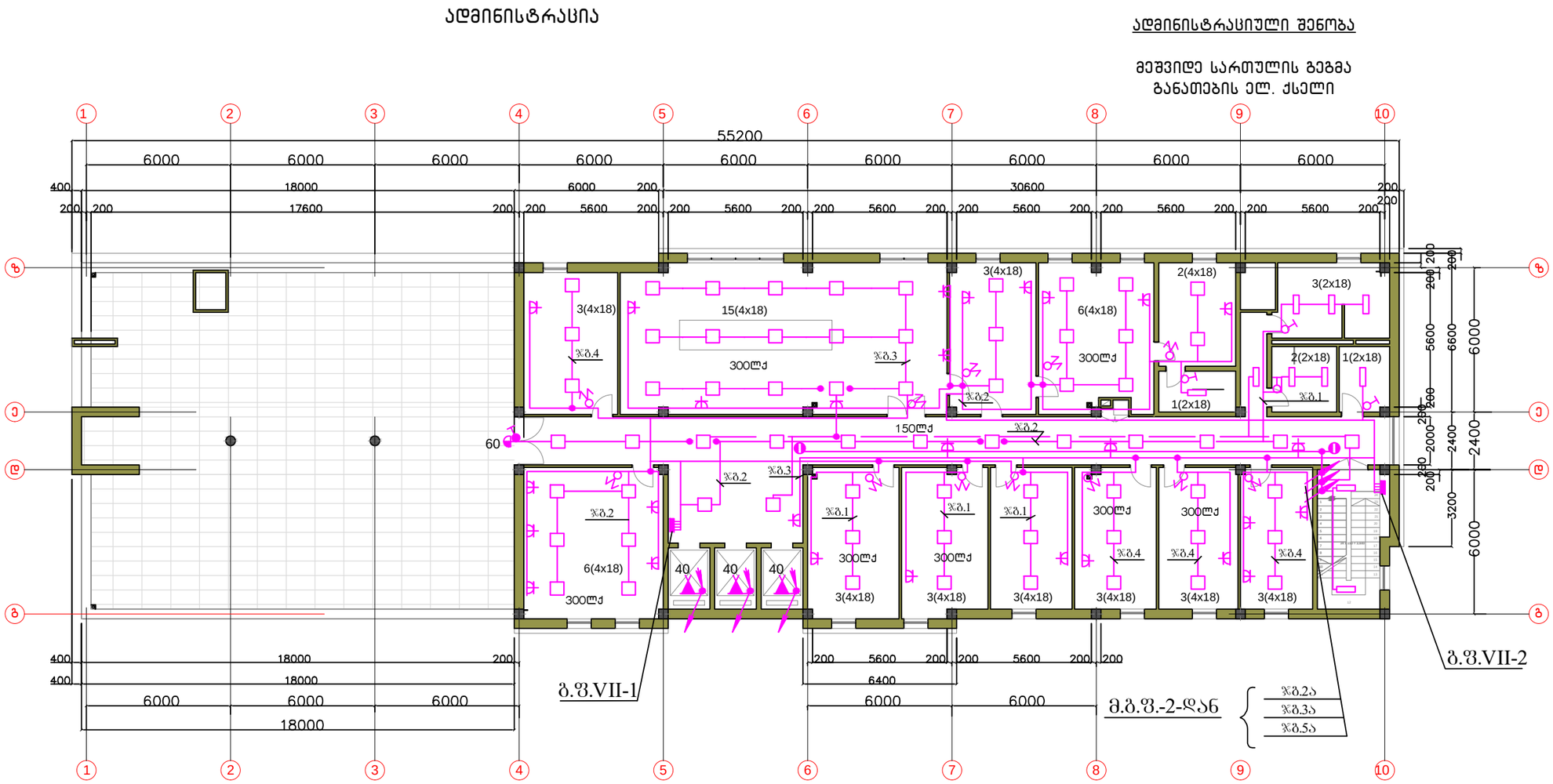


ექსპლიკაცია:

ადმინისტრაცია

1. გენერალური დირექტორის მრჩეველი უსაფრთხოების საკითხებში.
2. სათათბირო ოთახი.
3. მდივანი.
4. გენერალური დირექტორი.
5. მოსასვენებელი ოთახი.
6. გენერალური დირექტორის მოადგილე მეცნიერების დარგში.
7. გენერალური დირექტორის მოადგილე.
8. მრჩეველი/სწავლული მდივანი.
9. შიდა აუდიტის განყოფილება. - განყოფილების უფროსი, მთავარი სპეციალისტი, უფროსი სპეციალისტი (2).
10. შტატგარეშე თანამშრომლები.
11. ტუალეტი.
12. ტუალეტი (მამაკაცთათვის)
13. ტუალეტი (ქალთათვის)
14. ტუალეტი (ინვალიდთათვის)
15. ჰოლი-კორიდორი.
16. ტექნიკური ტერასა.

კორექტირებული. ფურც. ე-44-ის ნაცვლად

| ფორმატი | A-3 | დაკვეთა № | 7-2015 |
|---|---|---|---|

კირობითი აღნიშვნები

- განათების ფარი ფარი
- ლუმინესცენტური სანათი, სიმძლავრით 4X18 ვტ
- ლუმინესცენტური სანათი, სიმძლავრით 2X18 ვტ
- გასასვლელის მაჩვენებელი
- კედლის მასრა
- ორპოლუსიანი საშტეფსელო როზეტი დამამიწებელი კონტაქტით
- ერთპოლუსიანი გამომრთველი
- იგივე, გაორმაგებული

შენიშვნები:

სიტუაციური სქემა

დაკვეთი:

საქართველოს შრომის, ჯანმრთელობის და სოციალურ-ეკონომიკურ საინფორმაციო

პროექტის სახელწოდება

ლ. საყვარელიძის სახელობის დაავადებათა კონტროლისა და საზოგადოებრივი ჯანმრთელობის ეროვნული ცენტრი. ადმინისტრაციული შენობა და სასაწყობე შენობები.

მისამართი:

ქ. თბილისი. კახეთის გზატკეცილი, ალექსეევკის №3.

| თანამდებობა | გვარი | ხელმოწერა |
|---|---|---|
| არქიტექტორები | ზ. სვანაძე | |
| | ვ. ჟვლიძე | |
| | ა. დონაძე | |
| | გ. ჟანჟალიანავილი | |
| ინჟინერი | ა. გეტალოვა | |

შპს"სტუდია 4"
ქ. თბილისი. ალ. ყაზბეგის გამზირი №2 / კეკინის ქ. №34

| მასშტაბი | თარიღი |
|---|---|
| 1:200 | თბილისი 2015 წელი |

ნახაზის დასახელება

VII სართულის გეგმა განათების ელ. ქსელი

| სტადია | ფურცელი | ფურცლები |
|---|---|---|
| მუშა | ე-44-1 | 49 |

## საფინანსო-ეკონომიკური დეპარტამენტი

## ადმინისტრაციული შენობა

### მერვე სართულის გეგმა
### განათების ელ. ქსელი

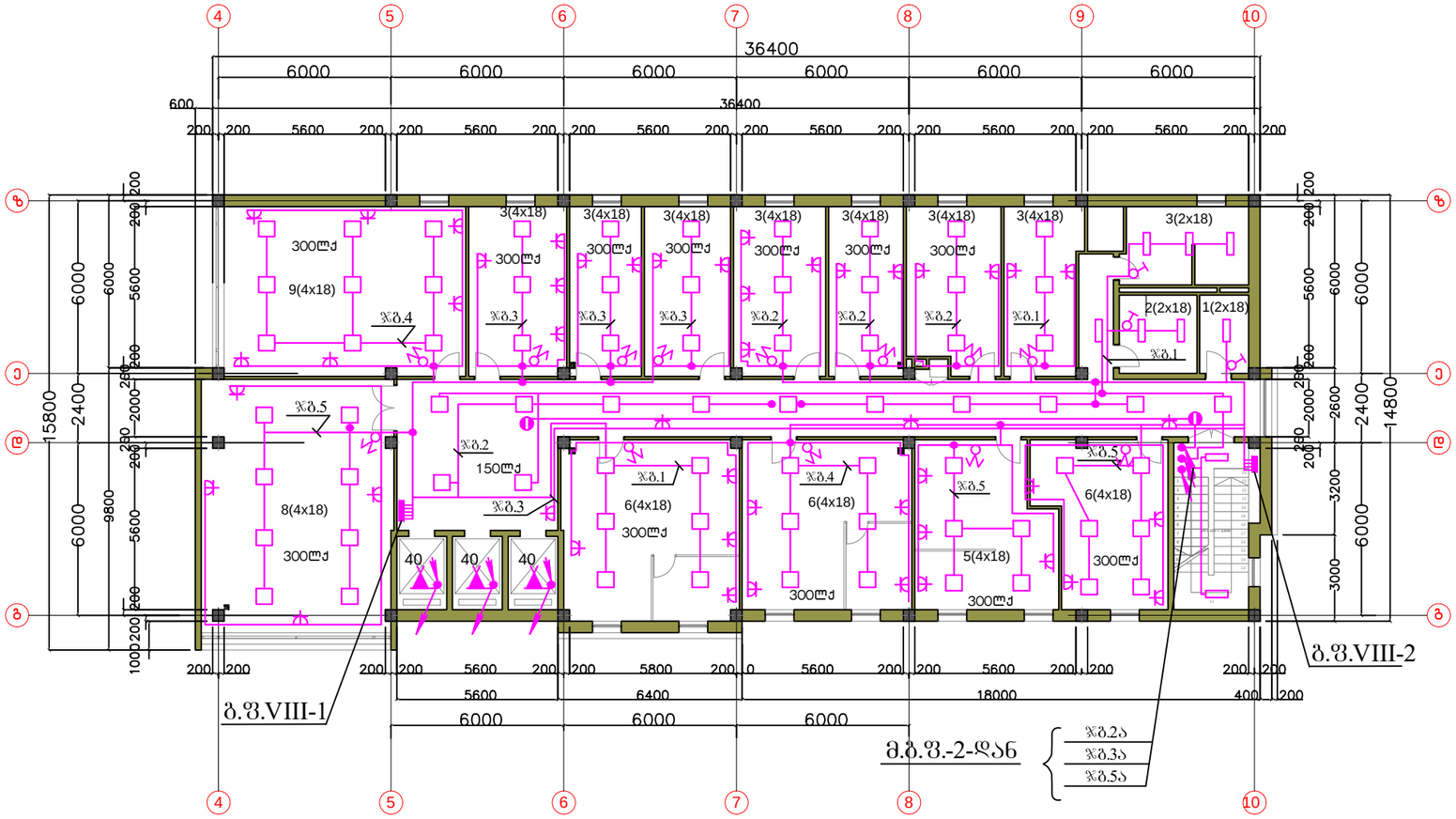


ექსპლიკაცია:

<u>საფინანსო-ეკონომიკური დეპარტამენტი</u>

1. შესყიდვების სამმართველო. - მთავარი სპეციალისტი (4), უფროსი სპეციალისტი (2).
2. შესყიდვების სამმართველო. - სამმართველოს უფროსი.
3. დეპარტამენტის უფროსი.
4. საფინანსო სამმართველო. - მთავარი სპეციალისტი (2), უფროსი სპეციალისტი.
5. საფინანსო სამმართველო. - სამმართველოს უფროსი.
6. ბუღალტრული აღრიცხვა-ანგარიშგების სამმართველო. - მთავარი სპეციალისტი (2), უფროსი სპეციალისტი.
7. ბუღალტრული აღრიცხვა-ანგარიშგების სამმართველო. - სამმართველოს უფროსი.

12. სატრენინგო ოთახი.
13. შტატგარეშე თანამშრომლები.
14. ჰოლი-კორიდორი.
15. ტუალეტი (მამაკაცთათვის)
16. ტუალეტი (ქალთათვის)
17. ტუალეტი (ინვალიდთათვის)

## გლობალური ფონდის პროექტების განმახორციელი სამსახური

<u>გლობალური ფონდის პროექტების განმახორციელი სამსახური</u>

8. განყოფილება №1.
9. განყოფილება №2.
10. განყოფილება №3.
11. განყოფილება №4.

**კორექტირებული. ფურცლ. ე-45-ის ნაცვლად**

| ფორმატი | A-2 | დაკვეთა № | 7-2015 |
|---|---|---|---|

პირობითი აღნიშვნები

- — განათების ფარი ფარი
- — ლუმინესცენტური სანათი, სიმაღლავრით 4X18 ვტ
- — ლუმინესცენტური სანათი, სიმაღლავრით 2X18 ვტ
- — გასასვლელის მაჩვენებელი
- — კედლის მასრა
- — ორპოლუსიანი საშტეფსელო როზეტი დამამიწებელი კონტაქტით
- — ერთპოლუსიანი გამომრთველი
- — იგივე, გაორმაგებული

შენიშვნები:

სიტუაციური სქემა

დამკვეთი:

საქართველო შრომის, ჯანმრთელობის და სოციალურ უზრუნველყოფის სამინისტრო

პროექტის სახელწოდება

ლ. სალუკვარელიძის სახელობის დაავადებათა კონტროლისა და საზოგადოებრივი ჯანმრთელობის ეროვნული ცენტრი. ადმინისტრაციული შენობა და სასასწყობე შენობები.

მისამართი:

ქ. თბილისი. ალექსეევკის №3.

| | | |
|---|---|---|
| თანამდებობა | გვარი | ხელმოწერა |
| არქიტექტორები | ზ. სვანაძე | |
| | ვ. ჟელიძე | |
| | ა. დონაძე | |
| | ბ. ჟანჟალიშვილი | |
| ინჟინერი | ა. გეტალოვა | |
| | | |

შპს"სტუდია 4"

ქ. თბილისი. ალ. ყაზბეგის გამზირი №2 / კეკლის ქ. №34

ელექტრო მომარაგება

| მასშტაბი | თარიღი |
|---|---|
| 1:200 | თბილისი 2015 წელი |

ნახაზის დასახელება

VII სართულის გეგმა განათების ელ. ქსელი

| სტადია | ფურცელი | ფურცლები |
|---|---|---|
| მუშა | ე-45-1 | 49 |

# ადმინისტრაციული შენობა

## სახურავის გეგმა
## სასიგნალო განათება

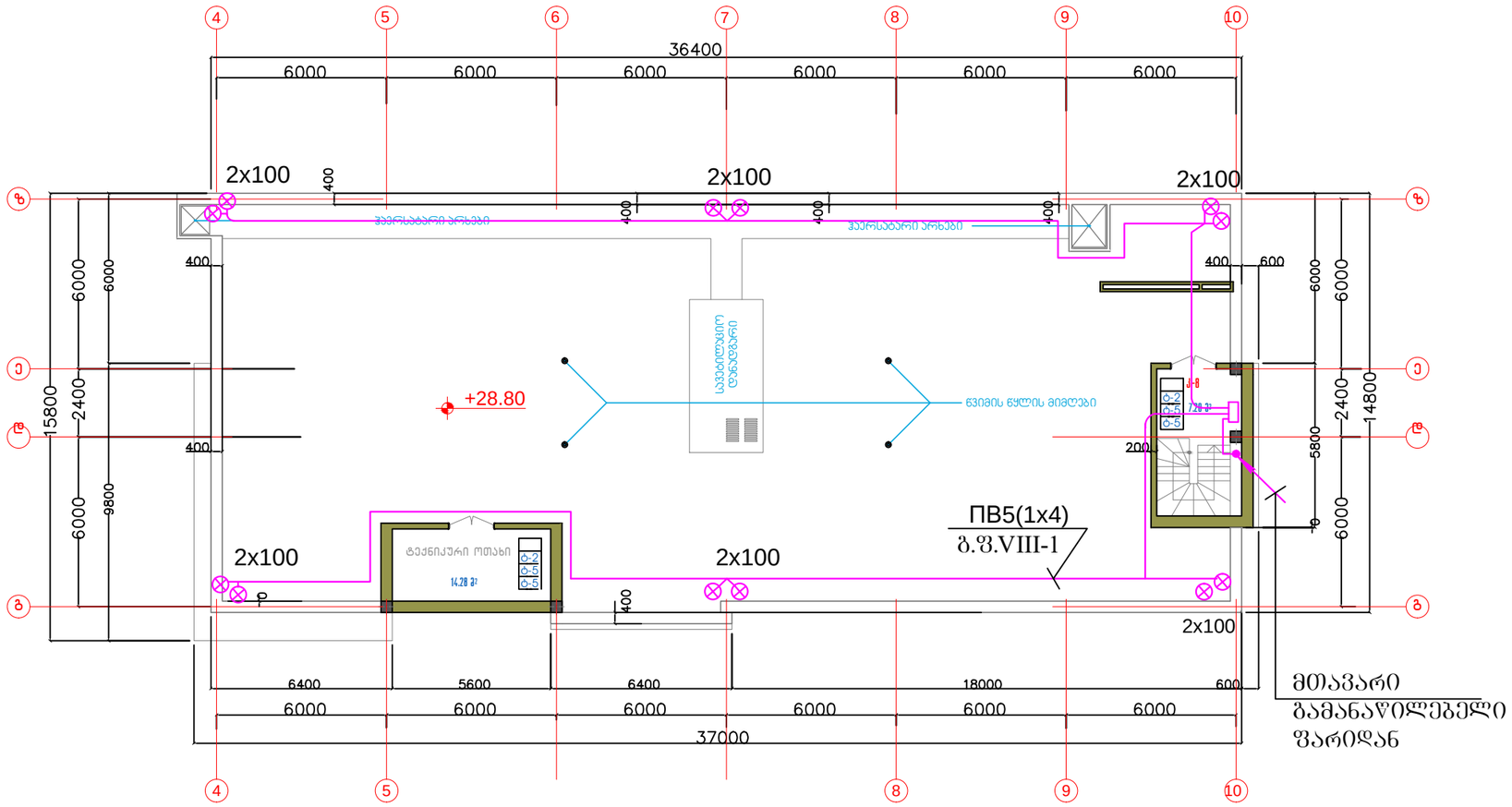


| |
|---|
| პირობითი აღნიშვნები |
| |
| შენიშვნები: |
| 1. ნახაზზე ზომები მოცემულია მილიმეტრებში |
| 2. ნახაზის ყველა ცვლილება მშენებლობისას შეთანხმებული უნდა იყოს პროექტის ავტორებთან |
| სიტუაციური სქემა |
| |
| დამკვეთი: |
| საქართველო შრომის, ჯანმრთელობის და სოციალურ უზრუნველყოფის სამინისტრო |
| პროექტის სახელწოდება |
| ლ. სალუკვაძის სახელობის დაავადებათა კონტროლისა და საზოგადოებრივი ჯანმრთელობის ეროვნული ცენტრი. ადმინისტრაციული შენობა და სასაწყობე შენობები. |
| მისამართი: |
| ქ. თბილისი, კახეთის გზატკეცილი, ალექსეევკის №3. |

| | | |
|---|---|---|
| თანამდებობა | გვარი | ხელმოწერა |
| არქიტექტორები | ზ. სეანაძე | |
| | ვ. ჭელიძე | |
| | ა. დონაძე | |
| ინჟინერი | ა. გეტალოვა | |

| | |
|---|---|
| | შპს"სტუდია 4" |
| | ქ. თბილისი, ალ. ყაზბეგის გამზირი №2 / კესარიის ქ. №34 |

| | |
|---|---|
| ელტექნიკური ნაწილი | |
| მასშტაბი | თარიღი |
| 1:200 | თბილისი 2015 წელი |
| ნახაზის დასახელება | |
| სახურავის გეგმა განათების ელ. ქსელი | |

| | | |
|---|---|---|
| სტადია | ფურცელი | ფურცლები |
| მუშა | ე-46 | 49 |

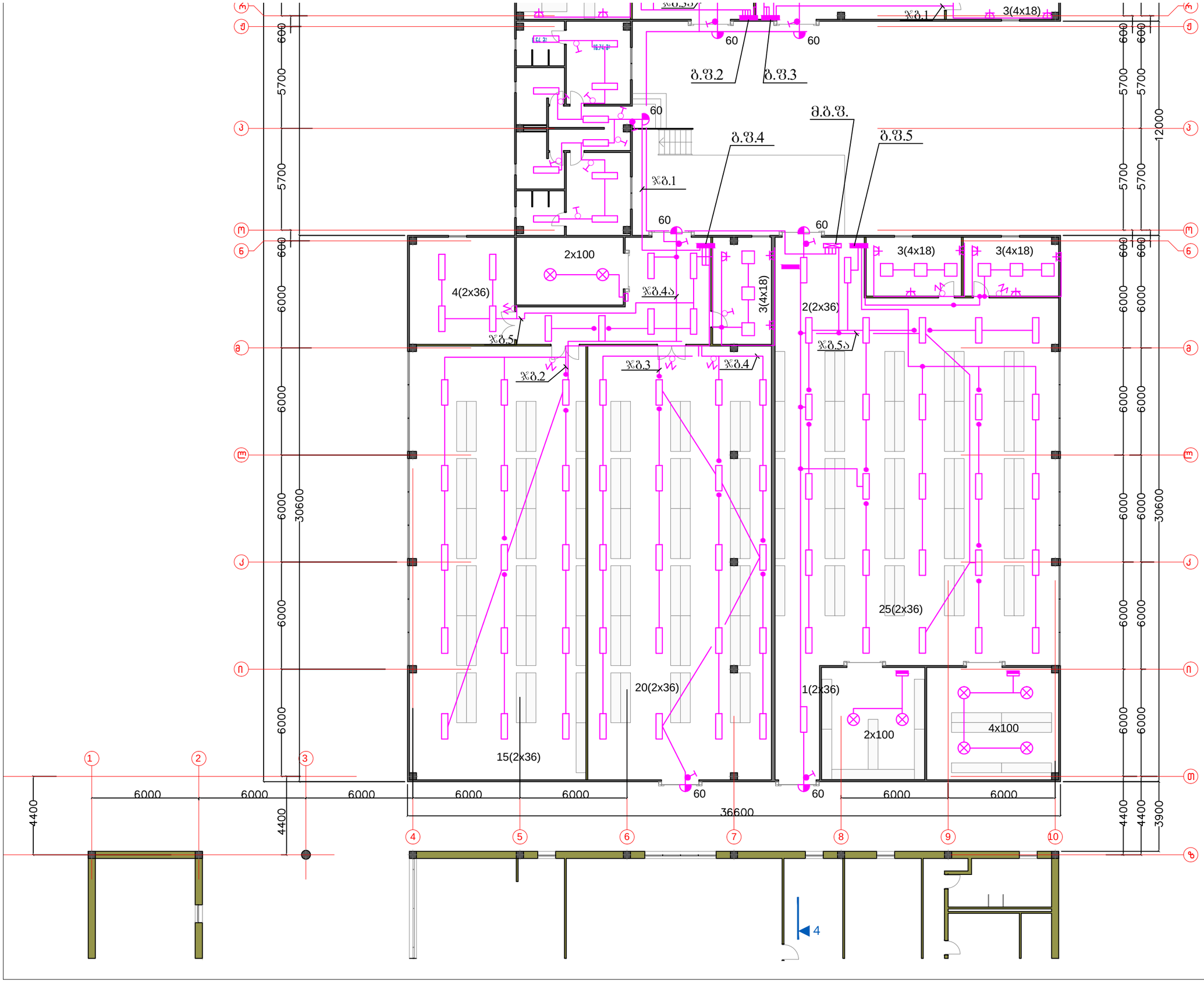
3(4x18)
60
60
60
60
60
60
60
60
2x100
4(2x36)
3(4x18)
3(4x18)
3(4x18)
2(2x36)
25(2x36)
20(2x36)
15(2x36)
1(2x36)
2x100
4x100
5700
5700
5700
5700
5700
5700
12000
600
600
6000
6000
6000
6000
6000
6000
30600
4400
4400
3900
6000
6000
6000
6000
6000
6000
36600
4400
4400
4

| |
|---|
| |
| |
| |

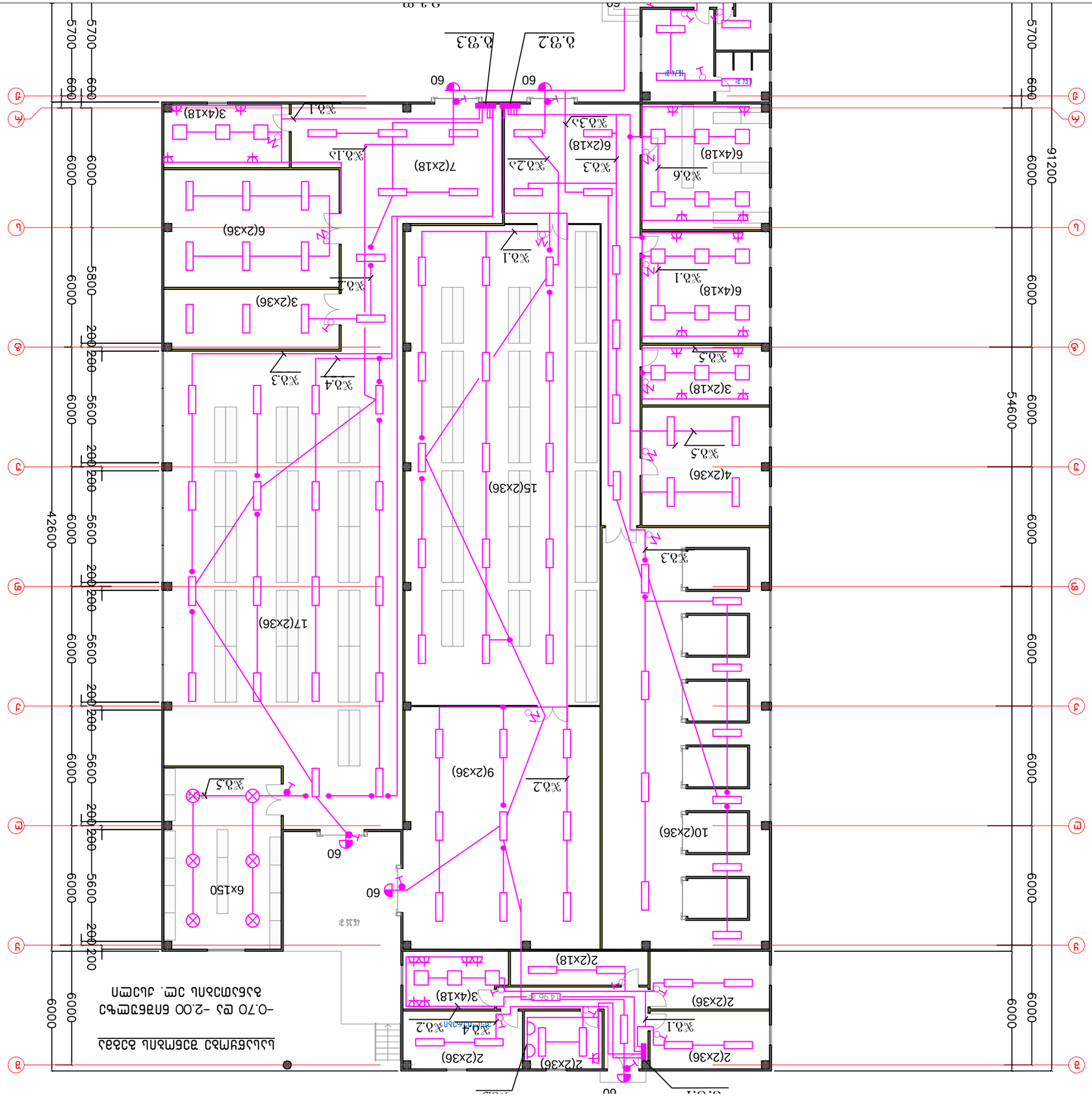


ئەندازیاری:

ئەندازیاری ئاوەدانکردنەوەی ئەندازیاری ئاوەدانکردنەوەی ئەندازیاری ئاوەدانکردنەوەی

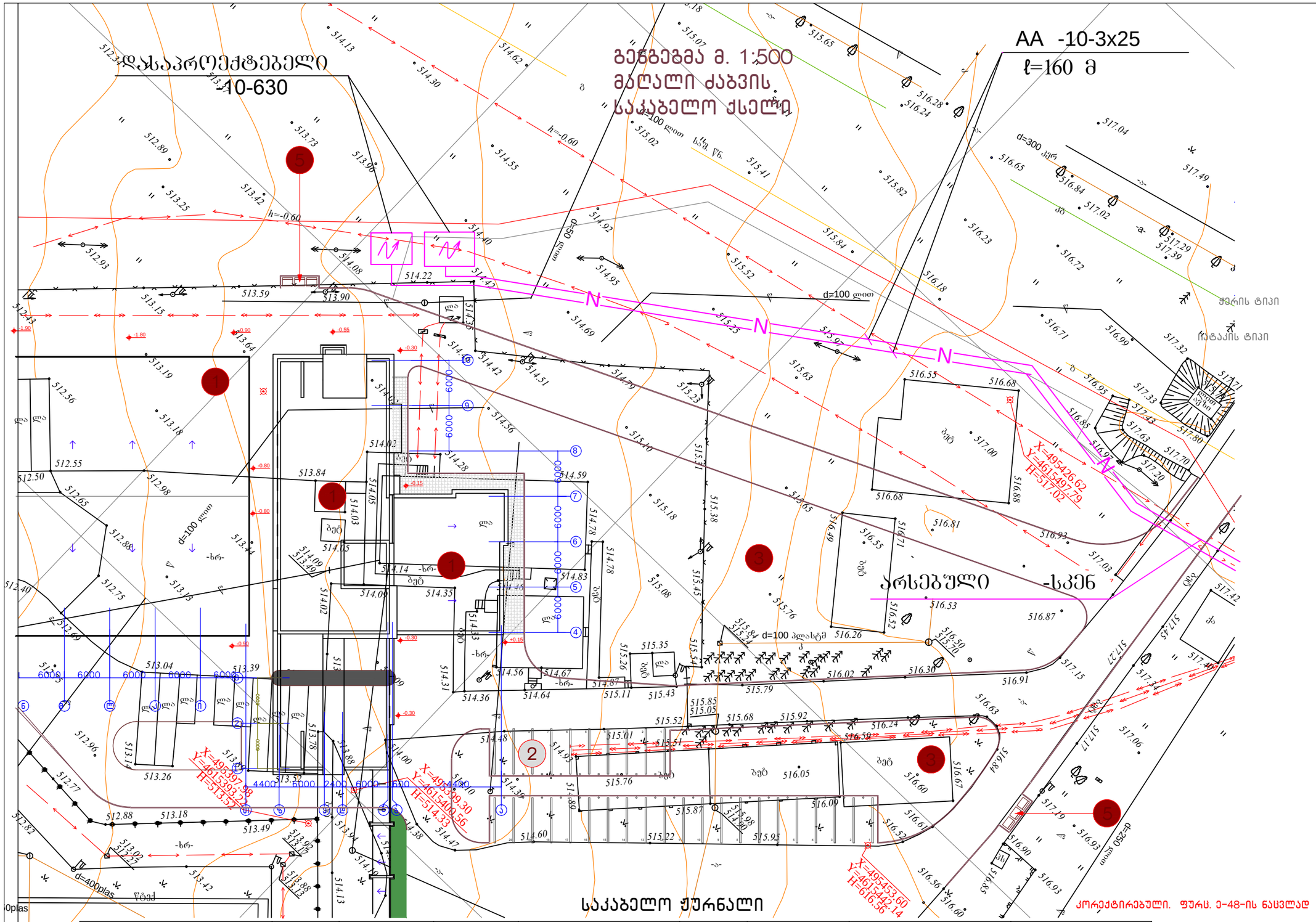


ᲙᲝᲠᲔᲥᲢᲘᲠᲔᲑᲣᲚᲘ. ᲤᲣᲠᲪ. Ე-48-ᲘᲡ ᲜᲐᲪᲕᲚᲐᲓ

| ᲓᲐᲡᲐᲮᲔᲚᲔᲑᲐ | ᲛᲐᲜᲫᲘᲚᲘ მ-ᲨᲘ | ᲛᲝᲗᲮ. ᲡᲘᲛᲫᲚ. ᲙᲕᲢ-ᲨᲘ | ᲡᲐᲐᲜᲒ. ᲓᲔᲜᲘ. Ა-ᲨᲘ | ᲙᲐᲑᲔᲚᲘᲡ ᲙᲕᲔᲗᲘ ᲙᲕᲛᲐ-ᲨᲘ ᲓᲔᲜᲘᲡ ᲛᲘᲮᲔᲓᲕᲘᲗ | ᲛᲝᲛᲔᲜᲢᲘ ᲙᲕᲢᲙᲛ | ᲫᲐᲑᲕᲘᲡ ᲙᲐᲠᲒᲕᲐ/ ᲛᲝᲛᲔᲜᲢᲘ | ᲙᲐᲑᲔᲚᲘᲡ ᲙᲕᲔᲗᲘ ᲙᲕᲛᲐ-ᲨᲘ ᲘᲮᲠᲘᲚᲘᲡ ᲛᲘᲮᲔᲓᲕᲘᲗ | ᲨᲔᲠᲩᲔᲣᲚᲘ ᲙᲐᲑᲔᲚᲘᲡ ᲙᲕᲔᲗᲘ ᲙᲕᲛᲐ-ᲨᲘ |
|---|---|---|---|---|---|---|---|---|
| ᲐᲠᲡᲔᲑᲣᲚᲘ ᲙᲢᲠ-ᲓᲐᲜ ᲙᲢᲠ №1 | 160 | 480 | 54 | 3X16 | 0.08 | 0.1 | 3X25 | 3X25 |
| ᲐᲠᲡᲔᲑᲣᲚᲘ ᲙᲢᲠ-ᲓᲐᲜ ᲙᲢᲠ №2 | 160 | 408 | 46 | 3X16 | 0.08 | 0.1 | 3X25 | 3X25 |

| ᲤᲝᲠᲛᲐᲢᲘ | A-3 | ᲜᲡᲐᲮᲘᲗᲘ № | 7-2015 |
|---|---|---|---|

ᲐᲠᲘᲠᲝᲑᲘᲗᲘ ᲐᲦᲜᲘᲨᲕᲜᲔᲑᲘ

ᲨᲔᲜᲘᲨᲕᲜᲔᲑᲘ:

ᲡᲘᲒᲜᲐᲚᲘᲖᲐᲪᲘᲘᲡ ᲡᲥᲔᲛᲐ

ᲓᲐᲛᲙᲕᲔᲗᲘ:

ᲡᲐᲥᲐᲠᲗᲕᲔᲚᲝ ᲨᲠᲝᲛᲘᲡ, ᲯᲐᲜᲛᲠᲗᲔᲚᲝᲑᲘᲡ ᲓᲐ ᲑᲣᲜᲕᲘᲡ ᲖᲠᲣᲜᲕᲔᲚᲧᲝᲤᲘᲡ ᲡᲐᲛᲘᲜᲘᲡᲢᲠᲝ

ᲞᲠᲝᲔᲥᲢᲘᲡ ᲓᲐᲡᲐᲮᲔᲚᲔᲑᲐ

Ქ. ᲗᲑᲘᲚᲘᲡᲘᲡ ᲓᲐᲡᲐᲮᲚᲔᲑᲘᲗ ᲓᲐᲡᲐᲕᲚᲔᲗᲐ ᲙᲝᲜᲢᲠᲝᲚᲘᲡᲐ ᲓᲐ ᲐᲮᲝᲠᲪᲘᲔᲚᲝᲑᲘᲗᲘ ᲯᲐᲜᲐᲛᲠᲗᲔᲚᲝᲑᲘᲡ ᲔᲠᲝᲕᲜᲣᲚᲘ ᲪᲔᲜᲢᲠᲘ. ᲐᲓᲛᲘᲜᲘᲡᲢᲠᲐᲪᲘᲣᲚᲘ ᲨᲔᲜᲝᲑᲐ ᲓᲐ ᲡᲐᲡᲐᲬᲧᲝᲛᲝ ᲨᲔᲜᲝᲑᲔᲑᲘ.

ᲛᲘᲡᲐᲛᲐᲠᲗᲘ:

Ქ. ᲗᲑᲘᲚᲘᲡᲘ, ᲥᲐᲯᲔᲗᲘᲡ ᲒᲖᲐᲢᲙᲔᲪᲘᲚᲘ, ᲐᲚᲔᲥᲡᲔᲔᲕᲙᲘᲡ №3.

| ᲗᲐᲜᲐᲛᲔᲓᲐᲒᲝᲜᲐ | ᲒᲕᲐᲠᲘ | ᲮᲔᲚᲛᲝᲬᲔᲠᲐ |
|---|---|---|
| ᲐᲠᲥᲘᲢᲔᲥᲢᲝᲠᲘ | Ზ. ᲡᲕᲐᲜᲐᲫᲔ | |
| | Ვ. ᲭᲔᲚᲘᲫᲔ | |
| | Ა. ᲓᲝᲜᲐᲫᲔ | |
| | Გ. ᲯᲐᲜᲯᲐᲚᲔᲗᲘᲨᲕᲘᲚᲘ | |
| ᲘᲜᲟᲘᲜᲔᲠᲘ | Ა. ᲒᲔᲢᲐᲚᲝᲕᲐ | |

ᲨᲡᲗ"ᲡᲢᲣᲓᲘᲐ 4"

Ქ. ᲗᲑᲘᲚᲘᲡᲘ, ᲐᲮᲚ. ᲡᲐᲖᲦᲕᲐᲠᲘᲡ ᲒᲐᲛᲖᲘᲠᲘ №2 / ᲯᲔᲯᲘᲜᲘᲡ Ქ. №34

ᲔᲚᲔᲥᲢᲠᲝᲜᲘᲙᲣᲠᲘ ᲜᲐᲬᲘᲚᲘ

| ᲛᲐᲡᲨᲢᲐᲑᲘ | ᲗᲐᲠᲘᲦᲘ |
|---|---|
| 1:500 | ᲗᲑᲘᲚᲘᲡᲘ 2015 ᲬᲚᲘᲡ |

ᲜᲐᲮᲐᲖᲘᲡ ᲓᲐᲡᲐᲮᲔᲚᲔᲑᲐ

ᲒᲔᲜᲒᲔᲒᲛᲐ ᲛᲐᲦᲐᲚᲘ ᲫᲐᲑᲕᲘᲡ ᲡᲐᲙᲐᲑᲔᲚᲝ ᲥᲡᲔᲚᲘ

| ᲡᲢᲐᲓᲘᲐ | ᲤᲣᲠᲪᲚᲘᲡᲘ | ᲤᲣᲠᲪᲚᲔᲑᲘ |
|---|---|---|
| ᲒᲣᲨᲐ | 48-1 | 49 |

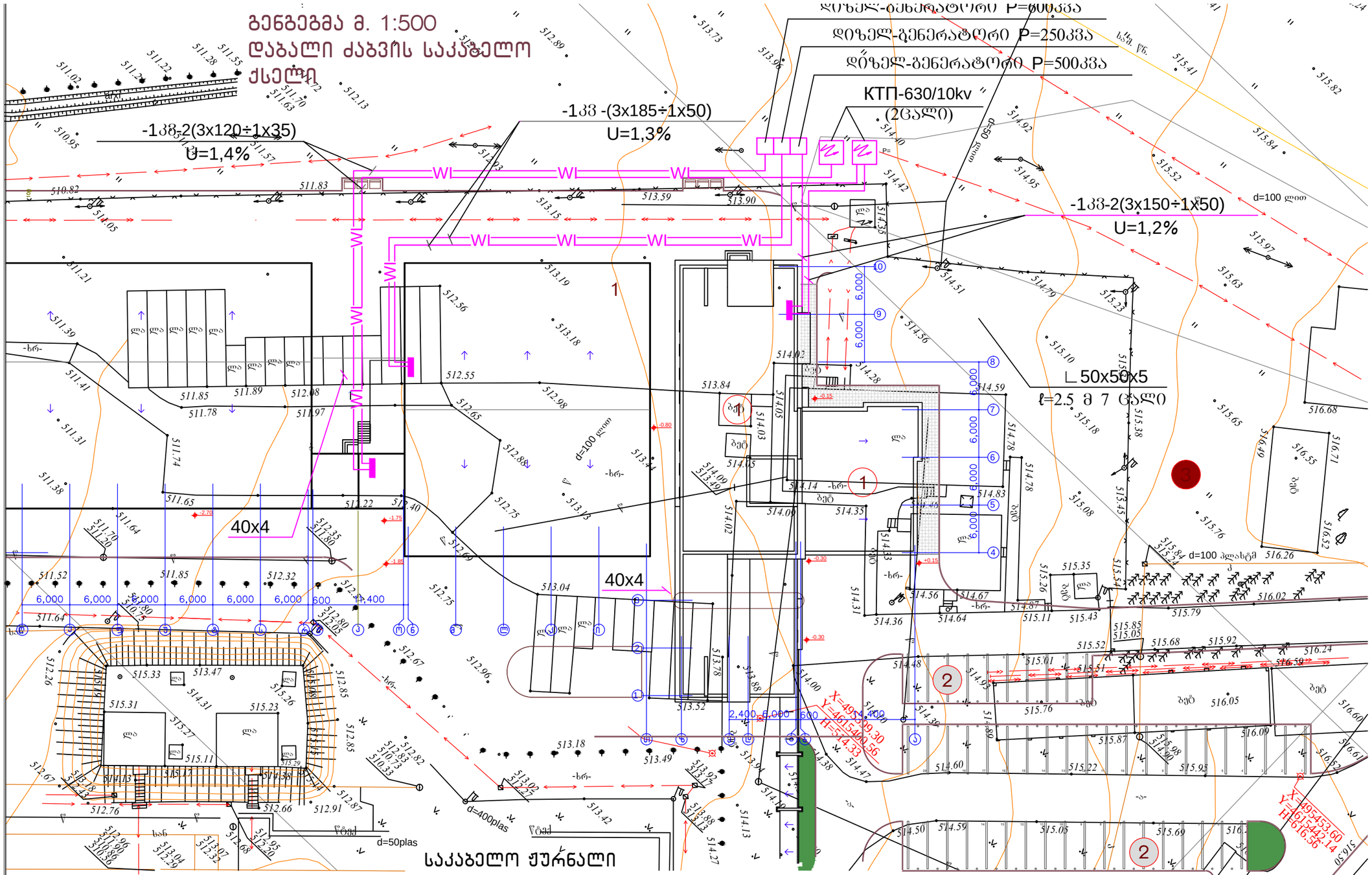


## საკაბელო ჟურნალი

| დასახელება | მანძილი მ-ში | მოთხ. სიმძლ. კვტ-ში | საანგ. დენი. ა-ში | კაბელის კვეთი კვმმ-ში დენის მიხედვით | მომენტი კვტკმ | ძაბვის კარგვა/ მომენტი | კაბელის კვეთი კვმმ-ში ცხრილის მიხედვით | შერჩეული კაბელის კვეთი კვმმ-ში |
|---|---|---|---|---|---|---|---|---|
| სატრ. ქ/ს-ადმ. შენობა | 60 | 405.0 | 700 | 2(3X150+1X50) | 24.3 | 0.85 | 2(3X150+1X50) | 2(3X150+1X50) |
| დიზელ-გენერატორი-ადმ. შენობა | 50 | 405.0 | 700 | 2(3X150+1X50) | 20.3 | 0.71 | 2(3X150+1X50) | 2(3X150+1X50) |
| სატრ. ქ/ს-საწყობი | 140 | 125.0 | 220 | 3X70+1X35 | 17.5 | 0.53 | 3X185+1X50 | 3X185+1X50 |
| დიზელ-გენერატორი-საწყობი | 130 | 125.0 | 220 | 3X70+1X35 | 16.3 | 0.49 | 3X185+1X50 | 3X185+1X50 |
| სატრ. ქ/ს-საქვაბე | 140 | 408.0 | 730 | 2(3X150+1X50) | 57.1 | 1.2 | 2(3X120+1X35) | 2(3X120+1X35) |
| დიზელ-გენერატორი-საქვაბე | 130 | 408.0 | 730 | 2(3X150+1X50) | 53.0 | 1.14 | 2(3X120+1X35) | 2(3X120+1X35) |

**კორექტირებული.**
**ფურცელი 49-ის ნაცვლად**

| | | |
|---|---|---|
| ფორმატი | A-3 | დაკვეთა № 7-2015 |

ეტაპი: პროექტი

შენიშვნები:

სიტუაციური სქემა

დამკვეთი:
საქართველოს შრომის, ჯანმრთელობის და სოციალურ დაცვის სამინისტრო

პროექტის სახელწოდება
ლ. სასუქარლიძის სახელობის დაავადებათა კონტროლისა და საზოგადოებრივი ჯანმრთელობის ეროვნული ცენტრის. ადმინისტრაციული შენობა და სასაწყობე შენობები.

მისამართი:
ქ. თბილისი.
კახეთის გზატკეცილი, ალექსეევკის №3.

| თანამდებობა | გვარი | ხელმოწერა |
|---|---|---|
| სარედაქტორო | ზ. სვანაძე | |
| | ვ. ჟელნაძე | |
| | ა. დონაძე | |
| | გ. ჟანჟალიშვილი | |
| ინჟინერი | ა. გეგალოვა | |

შპს"სტუდია 4"
ქ. თბილისი.
ალ. ყაზბეგის გამზირი №2 / კეთილი ქ. №34

ელექტრონიკური ნაწილი

| მასშტაბი | თარიღი |
|---|---|
| 1:500 | თბილისი 2015 წელი |

ნახაზის დასახელება
გენგეგმა დაბალი ძაბვის საკაბელო ქსელი

| სტადია | ფურცელი | ფურცლები |
|---|---|---|
| მუშა | 49-1 | 49 |

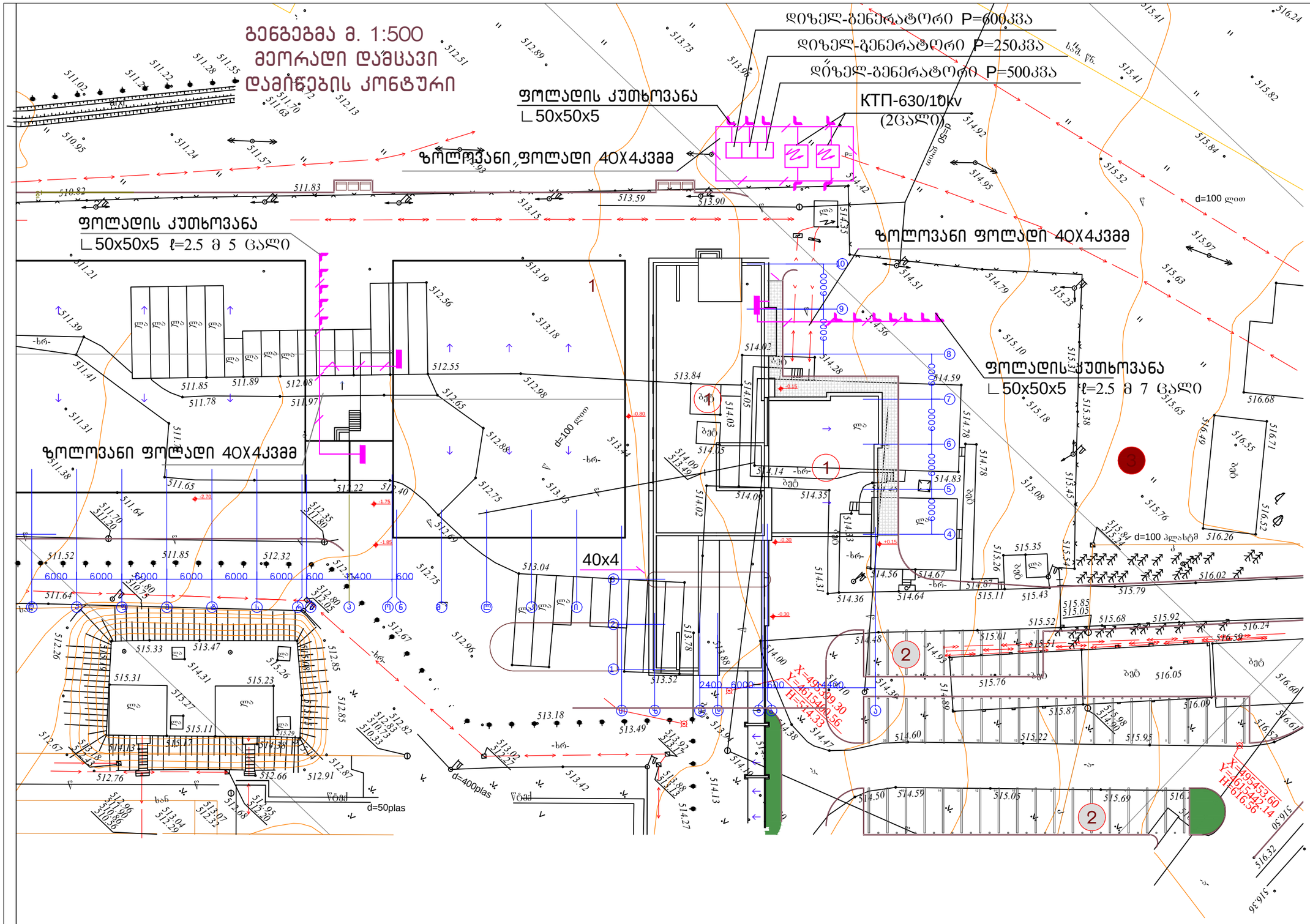


| | | | |
|---|---|---|---|
| ფორმატი | A-3 | დაკვეთა № | 7-2015 |

პირობითი აღნიშვნები

შენიშვნები:

სიტუაციური სქემა

დამკვეთი:

საქართველო შრომის, ჯანმრთელობის და სოციალურ-ეკონომიკურ საბინაო სამინისტრო

პროექტის სახელწოდება

ლ. სასვარლიძის სახელობის დაავადებათა კონტროლისა და საზოგადოებრივი ჯანმრთელობის ეროვნული სანიტარი. ადმინისტრაციული შენობა და სასანყოზე შენობები.

მისამართი:

ქ. თბილისი.
კახეთის გზატკეცილი, ალექსეევკის №3.

| თანამდებობა | გვარი | ხელმოწერა |
|---|---|---|
| არქიტექტორები | ზ. სკვანაძე | |
| | ვ. ჭელიძე | |
| | ა. დონაძე | |
| | ბ. ჟანჟალიშვილი | |
| ინჟინერი | ა. გეტალოვა | |

შპს"სტუდია 4"

ქ. თბილისი.
ალ. ყაზბეგის გამზირი №2 / კვლინის ქ. №34

| ელექტროენერგეტიკული ნაწილი | |
|---|---|
| მასშტაბი | თარიღი |
| 1:500 | თბილისი 2015 წელი |

ნახაზის დასახელება

მეორადი დამცავი დამიწება

| სტადია | ფურცელი | ფურცლები |
|---|---|---|
| მუშა | 49-2 | 49 |

კორექტირებული. ფურც. ე-49-ის ნაცვლად

## პროექტის შემადგენლობა

| № | დ ა ს ა ხ ე ლ ე ბ ა | აღნიშვნა |
|---|---|---|
| 1 | პროექტის შემადგენლობა მასალების სპეციფიკაცია<br>საერთო მითითებები | ელ-1 |
| 2 | ელვამიმღები ბადის კონტური სახურავზე | ელ-2 |
| 3 | ელვამიმღები ბადის და დენსარინების მიერთების დეტალები | ელ-3 |
| 4 | გენგეგმა. დამიწების კერები | ელ-4 |

## მასალების სპეციფიკაცია

| № | დ ა ს ა ხ ე ლ ე ბ ა | მარკა ტიპი | განზ. ერთ. | რაოდენობა |
|---|---|---|---|---|
| 1 | ზოლოვზნი ფოლადი კვეთით 20X3 მმ | | გრძ/მ | 860 |
| 2 | ზოლოვზნი ფოლადი კვეთით 40X4 მმ | | გრძ/მ | 380 |
| 3 | კუთხოვანი ფოლადი კვეთით <50X50X5<br>სიგრძით 2.5 მ. | | ცალი | 7 |
| 4 | მრგვალი ფოლადი 8 მმ | | გრძ/მ | 500 |
| 5 | ცხლნაგლინი ფოლადის ზოლი კვეთით<br>20X2 მმ | | გრძ/მ | 90 |
| 6 | ფოლადის მავთული ბადის არმატურის<br>შესაკრავად დიამეტრით Ø1.2 მმ | | კგ | 20 |
| 7 | ფოლადის ელექტროდები Ø5 მმ<br>ელექტროშედუღებისათვის | | კგ | 100 |
| 8 | ზეთის სალებავი | | კგ | 20 |
| 9 | ფურცლოვანი პლასტმასი 3 მმ სისქის | | კგ | 30 |
| 10 | ცემენტი | | კგ | 100 |
| 11 | ხის დამცავი ლარტყი კვეთით 125X45 მმ<br>სიგრძით 2 მ | | ცალი | 7 |

## საერთო მითითებები

ელვადაცვის ნახაზები შესრულებულია დღეისათვის მოქმედი 34.2.122-67 შენობისა დანაგებობების ელვადაცვის მოწყობის ინსტრუქციის ნორმების შესაბამისად.

საზოგადოებრივი შენობები ელვადაცვის ღონისძიებების შესრულების თვალსაზრისით მიეკუთვნება ელვადაცვის მე-3 კატეგორიას, რომელიც ითვალისწინებს შენობების და ნაგებობების დაცვას ელვის პირდაპირი მოხვედრისა და მიწისზედა ლითონის კომუნიკაციების გავლით პოტენციალების ზეგავლენისაგან.

დამიწების ელექტროდების მიერ დენის გატარების იმპულსური წინაღობის სიდიდე უნდა ოყოს არა უმეტეს 4 ომისა თითოეულ დამამიწებელზე.

## საპროექტო გადაწყვეტილება

1. ელვამიმღებ მოწყობილობისათვის გათვალისწინებულია:

ა) 8 მმ დიამეტრის მრგვალი ფოლადის დამცავი ბადე უჯრედებით არა უმეტეს 6X6 მ ფართებით, რომელიც ედება სახურავზე კიდეროიზოლაცცს ქვემოდან. სახურავის ზემოთ აწეული სავენტილაციო შახტებისათვის ელვამიმღებად გამოიყენება შახტების დამცავი ლითონის ქოლგები.

ბ) შენობების სახურავის ზემოთ აწეული ნაწილებისთვის დანსარინებად მიღებულია ზოლოვანი ფოლადი კვეთით 20X3 მმ.

2. პროექტში მიღებულია ღეროვანი დამამიწებლები, თითოეულ დამამიწებელზე სამი ღერო კუთხოვანი ფოლადი კვეთით 50X50X5 მმ, სიგრძით 2.05 მ.

## სამონტაჟო მითითებები

1. ელვადაცვის მოწყობის სამონტაჟო სამუშაოები უნდა შესრულდეს სახურავზე ქვიშა-ცემენტის ხსნარის დასხმამდე, შენობის ანტისეისმური ნაკერების და პარაპეტის ფილების დახურვამდე.
2. შენობის სახურავზე ელვამიმღები ბადის მონტაჟის დროს, ბადის განაპირა ხაზები დაიდოს პარაპეტზე, ფილის ქვეშ.
3. შენობის ანტისეისმური ნაკერების გადაკვეთისას ელვამიმღები ბადის გამტარები ერთმანეთთან უნდა შეერთდეს 20X3 კვეთის ზოლოვზნი ფოლადის კომპენსატორებით.
4. სახურავის ზედა სიბრტყის ელვამიმღები ბადე უკავშირდება სახურავის ქვედა სირტყის ელვამიმღებ ბადეს ზოლოვანი ფოლადით კვეთით 20X3 მმ დენსარინით, რომლის დამაგრება ხდებაკელდეზე კავების საშუალებით.
5. ელვადაცვის ყველა გამტარის ერთმაეთთან მიერთება, აგრეთვე, ელვამიმღებ ბადესთან დენსარინების მიერთება და დამცავ დამიწების კონტურთან მიერთება სრულდება მხოლოდ შედუღებით, რომლის დროსაც შედუღების ნაკერის სიგრძე უნდა იყოს არა ნაკლები შესადუღებელი ზოლების ორმაფი სიგანისა სა არა ნაკლები შესადუღებელი მრგვალი გამტარების ექვსი დიამეტრისა.
6. შედუღების შემდეგ ელვადაცვის სისტემის ელემენტების ყველა შეერთება უნდა შეიღებოს ზეთის საღებავით.
7. დენსარინებით დენის დარტყმით დაზიანების თავიდან აცილების მიზნით, შეხებისათვის ხელმისაწვდომ ადგილზე სრულდება დენსარინების დამცავი შემოსვა ხის ლარტყებით არა ნაკლები ორი მეტრის სიმაღლეზე („ე„ დეტალი).
8. დენსარინების დამცავი შემოსვის კონსტრქუსია, აგრეთვე, რეკომენდირებული ხერხები ელვადაცვის სისტემის დენგამტარების შეერთებისათვის მოცემული დეტალების ნახაზებზე.
9. დამიწების კონსტრქუსიები სრულდება კუთხოვანი ფოლადის ღეროებით <50X50X5 მმ, სიგრძით 2,5 მეტრი, რომელიც ერთმანეთთან მიერთებულია ზოლოვანი ფოლადით, კვეთით 40X4 მმ, შედუღების გზით ერთ მეტრ სიმაღლეზე მიწის მოშანდაკების ზედაპირიდან.
10. დაამიწების კონტურის ხაზები და დენსარინები, რომლებიც ჩალაგებულია მიწაში, არსაჭიროებს შედუღებას.
11. დამიწების კერების მონტაჟისას აუცილებელია გაიზომოს თითოეული მათგანის წინაღობა.


პირობითი აღნიშვნები

შენიშვნები:

1. ნახაზზე ზომები მოცემულია მილიმეტრებში
2. ნახაზის ყველა ცვლილება მშენებლობისას შეთანხმებული უნდა იყოს პროექტის ავტორებთან

სიტუაციური სქემა



დამკვეთი:

საქართველო შრომის, ჯანმრთელობის და სოციუზრუნველყოფის სამინისტრო

პროექტის სახელწოდება

ლ. საყვარელიძის სახელობის დაავადებათა კონტროლისა და საზოგადოებრივი ჯანმრთელობის ეროვნული ცენტრი. ადმინისტრაციული შენობა და სასანყოე შენობები.

მისამართი:

ქ. თბილისი, კახეთის გზატკეცილი, ალექსეევკის №3.

| თანამდებობა | გვარი | ხელმოწერა |
|---|---|---|
| არქიტექტორები | ზ. სპანაძე | |
| | ვ. ჭელიძე | |
| | ა. დონაძე | |
| ინჟინერი | ა. გეტალოვა | |


შპს"სტუდია 4"

ქ. თბილისი, კარ. ფაზანების გაჯეზირი №2 / კეკელინის ქ. №34

ელტექნიკური ნაწილი

| მასშტაბი | თარიღი |
|---|---|
| მ.გ | თბილისი 2015 წელი |

ნახაზის დასახელება

სარ-ის შემადგენლობა, სპეციფ-ა,საერთო მითითებები

| სტადია | ფურცელი | ფურცლების |
|---|---|---|
| მუშა | ელ-1 | 4 |

# ДЕМОНТАЖ ПЛИТОЧНОГО ПОКРЫТИЯ ЗДАНИЯ ПОЧТАМТА

## ПЛАН ЗДАНИЯ ПОЧТАМТА

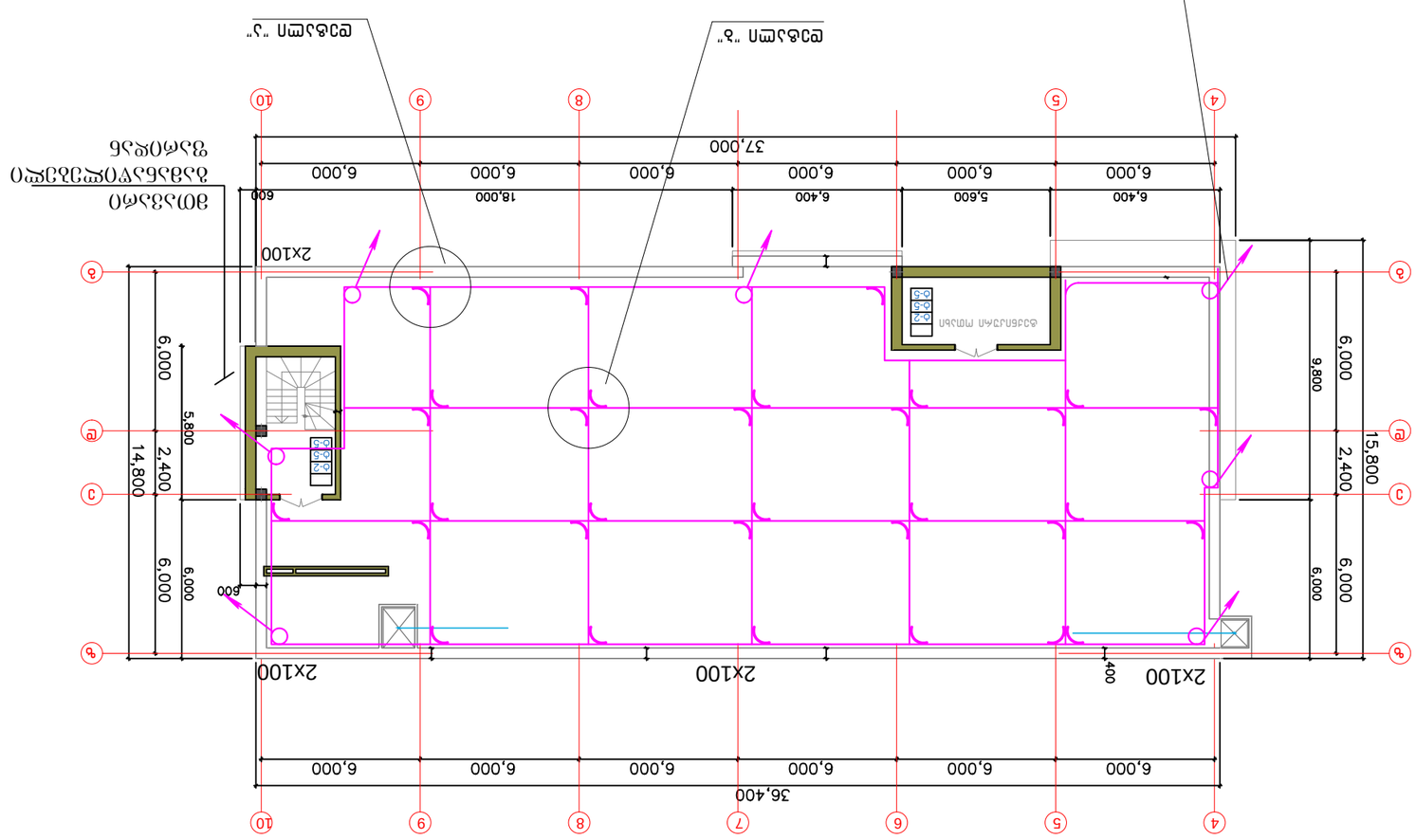


| | | |
|---|---|---|
| Изм. | Кол.уч. | Лист |
| Подпись | Дата | |

Согласовано:

Взам. инв. №

Инв. № подл.

| | | |
|---|---|---|
| Разработал | Шамсутдинов Ф.Ф. | |
| Проверил | Ахмадиев Р.Ш. | |
| Н.контр. | Ахмадиев Р.Ш. | |
| ГИП | Ахмадиев Р.Ш. | |

Стадия: Р

Лист: 1

Листов: 4

Организация: ООО "Проектстройсервис"

Ведомость демонтажа плиточного покрытия

Масштаб: 1:200

Экспликация помещений

| Номер помещения | Наименование | Площадь, м² |
|---|---|---|
| 1-2 | Коридор | 5,5 |
| 1-5 | Лестничная клетка | 5,5 |
| 1-6 | Лестничная клетка | 5,5 |

Ведомость отделки помещений

| Номер помещения | Наименование | Потолок | Стены | Пол |
|---|---|---|---|---|
| 1-2 | Коридор | Сохранить | Сохранить | Демонтаж плиточного покрытия |
| 1-5 | Лестничная клетка | Сохранить | Сохранить | Сохранить |
| 1-6 | Лестничная клетка | Сохранить | Сохранить | Сохранить |

Ведомость дверных проемов

| Марка | Наименование | Кол. | Примечание |
|---|---|---|---|
| ДП1 | Дверной блок алюминиевый | 1 | |
| ДП2 | Дверной блок алюминиевый | 1 | |
| ДП3 | Дверной блок алюминиевый | 1 | |
| ДП4 | Дверной блок алюминиевый | 1 | |
| ДП5 | Дверной блок алюминиевый | 1 | |
| ДП6 | Дверной блок алюминиевый | 1 | |
| ДП7 | Дверной блок алюминиевый | 1 | |
| ДП8 | Дверной блок алюминиевый | 1 | |
| ДП9 | Дверной блок алюминиевый | 1 | |
| ДП10 | Дверной блок алюминиевый | 1 | |

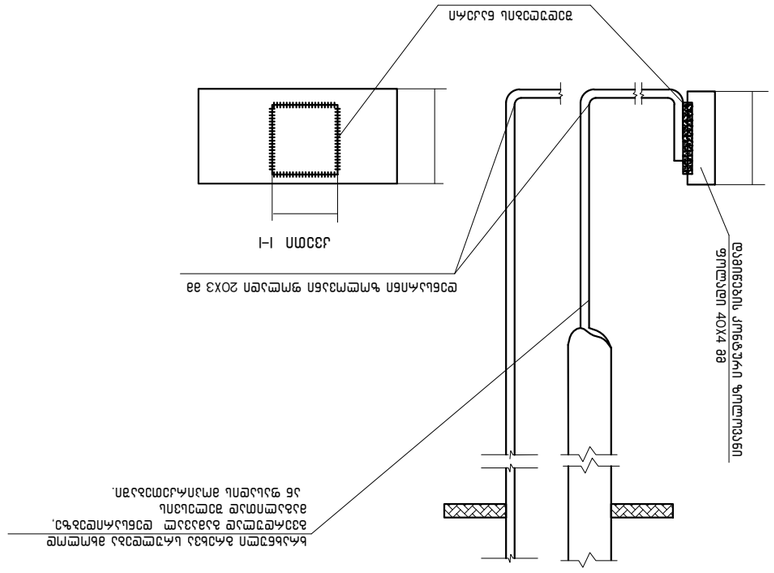


## ᲒᲠᲔᲚᲘᲡ ᲐᲜᲐᲠᲒᲘᲡ ᲓᲐᲛᲐᲚᲕᲐ ᲓᲐ ᲨᲔᲛᲗᲮᲕᲔᲕᲘᲡ ᲓᲔᲢᲐᲚᲘ

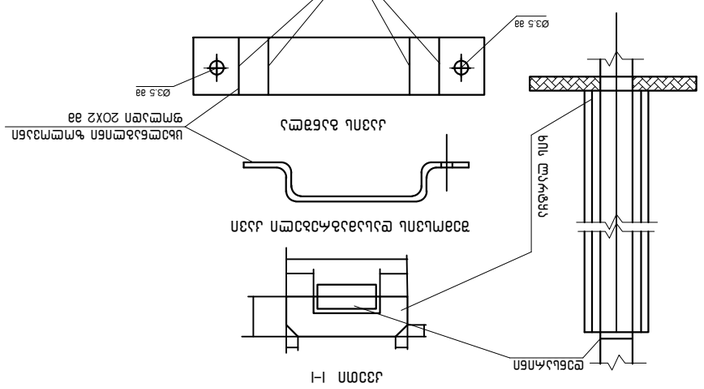


## ᲒᲠᲔᲚᲘᲡ ᲛᲝᲜᲐᲪᲔᲛᲘᲡ ᲨᲔᲛᲗᲮᲕᲔᲕᲘᲡ ᲓᲐᲛᲐᲚᲕᲘᲡ ᲓᲔᲢᲐᲚᲘ

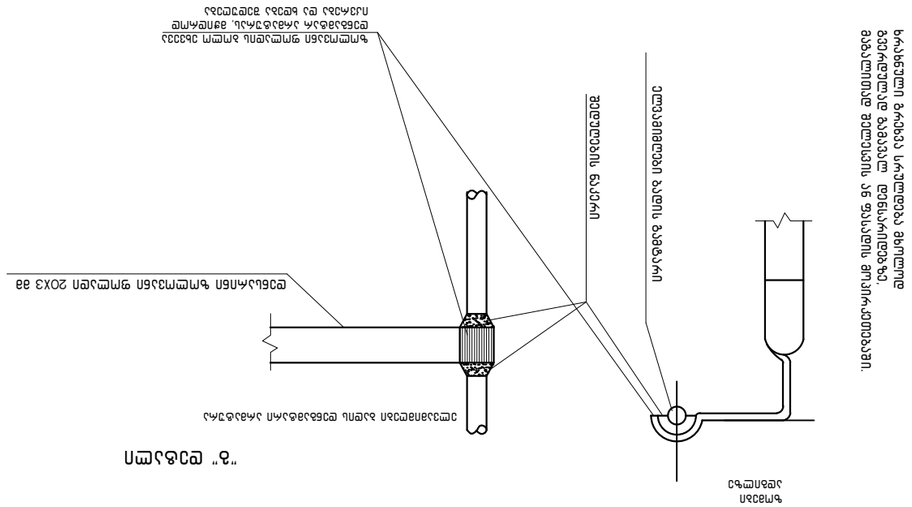


## ᲒᲠᲔᲚᲘᲡ ᲐᲜᲐᲠᲒᲘᲡ ᲓᲐᲛᲐᲚᲕᲐ ᲓᲐ ᲨᲔᲛᲗᲮᲕᲔᲕᲘᲡ ᲓᲔᲢᲐᲚᲘ

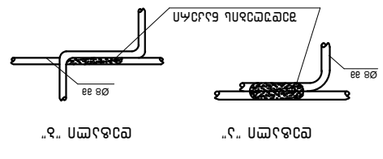


## ᲒᲠᲔᲚᲘᲡ ᲛᲝᲜᲐᲪᲔᲛᲘᲡ ᲛᲘᲛᲐᲠᲗᲣᲚᲘ ᲞᲝᲖᲘᲪᲘᲐ ᲓᲐᲛᲐᲚᲕᲘᲡ ᲓᲐ ᲨᲔᲛᲗᲮᲕᲔᲕᲘᲡ ᲓᲔᲢᲐᲚᲘ "ᲐᲐᲑ", "ᲐᲐᲐ" ᲓᲐ "ᲐᲑ"

| | | |
|---|---|---|
| ᲒᲠᲔᲚᲘᲡ ᲛᲝᲜᲐᲪᲔᲛᲘᲡ ᲛᲘᲛᲐᲠᲗᲣᲚᲘ ᲞᲝᲖᲘᲪᲘᲐ ᲓᲐᲛᲐᲚᲕᲘᲡ ᲨᲔᲛᲗᲮᲕᲔᲕᲐᲨᲘ | | |
| ᲒᲠᲔᲚᲘᲡ ᲐᲜᲐᲠᲒᲘᲡ ᲓᲐᲛᲐᲚᲕᲐ ᲓᲐ ᲨᲔᲛᲗᲮᲕᲔᲕᲘᲡ ᲓᲔᲢᲐᲚᲘ | | |
| ᲛᲝᲜᲐᲪᲔᲛᲘᲡ ᲛᲘᲛᲐᲠᲗᲣᲚᲘ ᲞᲝᲖᲘᲪᲘᲐ ᲓᲐᲛᲐᲚᲕᲘᲡ ᲨᲔᲛᲗᲮᲕᲔᲕᲐᲨᲘ | | |
| ᲛᲝᲜᲐᲪᲔᲛᲘᲡ ᲛᲘᲛᲐᲠᲗᲣᲚᲘ ᲞᲝᲖᲘᲪᲘᲐ ᲓᲐᲛᲐᲚᲕᲘᲡ ᲨᲔᲛᲗᲮᲕᲔᲕᲐᲨᲘ | | |
| ᲒᲠᲔᲚᲘᲡ ᲛᲝᲜᲐᲪᲔᲛᲘᲡ ᲨᲔᲛᲗᲮᲕᲔᲕᲐ ᲓᲐᲛᲐᲚᲕᲘᲡ ᲨᲔᲛᲗᲮᲕᲔᲕᲐᲨᲘ | | |
| ᲒᲠᲔᲚᲘᲡ ᲐᲜᲐᲠᲒᲘᲡ ᲓᲐᲛᲐᲚᲕᲐ ᲓᲐ ᲨᲔᲛᲗᲮᲕᲔᲕᲘᲡ ᲓᲔᲢᲐᲚ

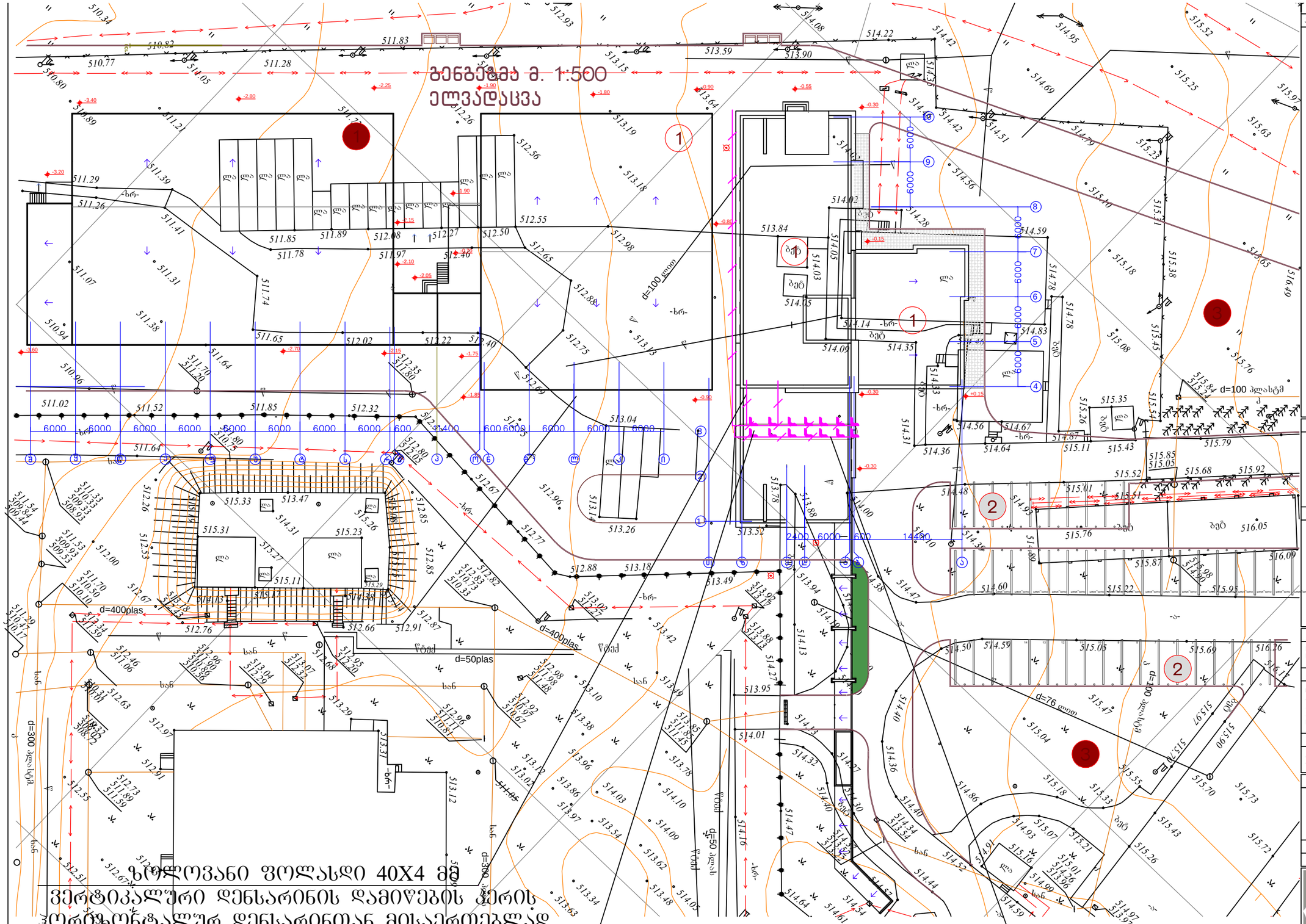


| | | |
|---|---|---|
| პირობითი აღნიშვნები | | |
| შენიშვნები: | | |
| სიტუაციური სქემა | | |
| დამკვეთი: | | |
| საქართველო შრომის, ჯანმრთელობის და სოციუზრუნველყოფის სამინისტრო | | |
| პროექტის სახელწოდება | | |
| ლ. სვანიძის სახელობის დაავადებათა კონტროლისა და საზოგადოებრივი ჯანმრთელობის ეროვნული ცენტრი. ადმინისტრაციული შენობა და სასაწყობე შენობები. | | |
| მისამართი: | | |
| ქ. თბილისი, ალექსეევაკის №3. | | |
| თანამდებობა | გვარი | ხელმოწერა |
| პროექტირების | ზ. სვანაძე | |
| | ვ. ძელიძე | |
| | ა. დონაძე | |
| | ბ. ფანქალიშვილი | |
| ინჟინერი | | |
| შპს"სტუდია 4" ქ. თბილისი, ალ. ყაზბეგის გამზირი №2 / კეკელიძის ქ. №34 | | |
| ელექტროტექნიკური ნაწილი | | |
| მასშტაბი | თარიღი | |
| 1:200 | თბილისი 2015 წელი | |
| ნახაზის დასახელება | | |
| ბენგებემა ელვადასცვა | | |
| ფურცლის | ფურცლების | |
| ელ-4 | 4 | |