



გია გვარამიას  
კლინიკა

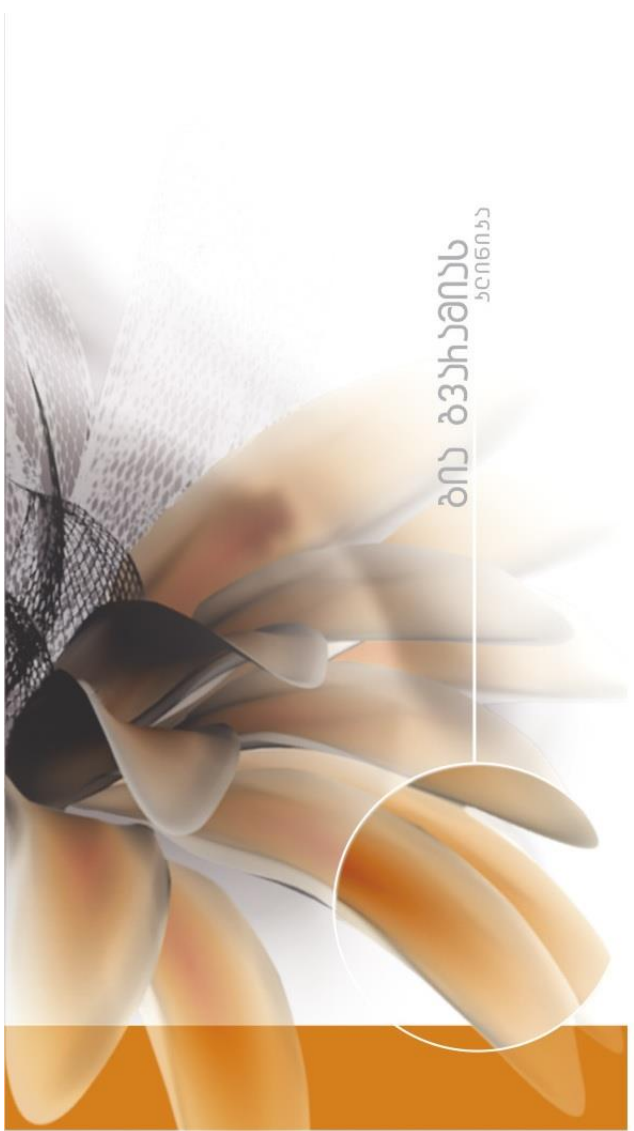
# გია გვარამიას კლინიკა

ლიდერი კლინიკა ესთეტიკურ მედიცინაში

- . ესთეტიკური ქირურგია
- . გინეკოლოგია  
*ინტიმური პლასტიკა*
- . თერაპიული კოსმეტოლოგია

მისამართი: ალ. ყაზბეგის გამზ. #1  
ტელ: 2 914-914  
[www.gvaramia.com](http://www.gvaramia.com)  
[facebook.com/GiaGvaramiaClinic](https://facebook.com/GiaGvaramiaClinic)





# ბიზნეს-ბრენდი



- ახალი ტექნოლოგიები
- ინოვაციური ბიზნესები
- ახალი ადგილობრივი ბიზნესები
- VIP სერვისები



ც ცხვირის, თვალების, ტუჩების, ყურების ფორმის შეცვლა

მკარდის კორექცია (გადიღება, დაკატარავება, რეკონსტრუქცია)

**მსოლოდ ჩვენთან!!!**  
ფიგურის კორექცია ლაზერული და ულტრაბგერითი ლიპოსაქციით

მუცლის პლასტიკა მინიმალური განაკვეთებით; დუნდულთაგან ანევა, ტორსის დაჭიმვა, ბარკაყვის დაჭიმვა

სახის კანის დაჭიმვა, შუბლის და ნარბაგის ანევა ენდოსკოპიური მეთოდით მინიმალური განაკვეთებით და ნანიბურებით.

**სახის კანის გაახალგაზრდავება და ნოქების გასწორება**  
ბოტოქსის და დისპორტის ინექციებით; კონტურული ქაფებით; საკუთარი ცხიმის გადანერგვით; ბიოთავსებადი მასალებით (რესტილაინი, პერლაინი, იუვიდერმი); ისრაელის ნილბით (Exoderm, Green Mask); ლაზერული, რადიოტალღური და პლაზმური დერმაბრაზიით.

**რადიოტალღური და ლაზერული ქირურგია**  
ათერომების, ხალების, კონდილომების, მეჭეჭების და კანის ნებისმიერი წარმონაქმნის მოშორება; ჩაზრდილი ფრჩხილის მკურნალობა.

**ოტორინოლარინგოლოგია**  
ცხვირით სუნთქვის აღდგენა;

ჰაიმორიტის, ფრონტიტის მკურნალობა გამორეცხვით, ჩხვლეტის გარეშე, ЯМИК-კათეტერით, ცხვირის დანამატი ღრუების ენდოსკოპიური მიკროქირურგია.

## მსოლოდ ჩვენთან !



**ზადაკირული კაპილარების, სისხლქარღვოვანი ქსელის და კავანგიოზების მოშორება KTP ლაზერით**  
უმტკივნეულოდ, დამწვრობის და ლაქების განვითარების გარეშე.

**სახის კანის ლაზერული ფოტოგაახალგაზრდავება**

**მეზოთერაპია**  
ცელულიტის მკურნალობა; აკნეს და კანზე არსებული სხვა გამონაყარის მკურნალობა; კანის ფერის, ტონუსისა და ტურგორის გაუმჯობესება; ნოქების გასწორება და სახის ოვალის აღდგენა; პიგმენტური ლაქების მოცილება; თმის ცვენის შეჩერება.

**სახის მოვლის პროგრამა**  
ულტრაბგერითი და ქიმიური პილინგები; ლაზერული ფოტოგაახალგაზრდავება; პიგმენტური ლაქების მოშორება ლაზერით, მეზოთერაპიით.

**ცელულიტის მკურნალობა და ფიგურის არაქირურგიული კორექცია**  
ანტიცელულიტური მასაჟები; ცხელი შეხვევები (პარაფანგო, მკვდარი ზღვის პრეპარატები, მოკოლადის, ყავის და მწვანე ჩაის ექსტრაქტი); კუნთების იზომეტრული სტიმულაცია.

**ეპილაცია ალექსანდრიტის ლაზერით**  
ნებისმიერი ფერის თმებისათვის; სხეულის ნებისმიერ მონაკვეთზე; ჩხვლეტის გარეშე, უმტკივნეულოდ.

**ვიგანტური მაკიაჟი, ტატუირება**  
თვალის, ტუჩების, ნარბების კონტურირება უახლესი აპარატურით, უმტკივნეულოდ; ნანიბურების დაფარვა.



# კოსტოტიკური აპარატი სენსიტი



**მეზოთერაპიის** სენსის დროს უშუალოდ პრობლემურ უბანზე, კანის უჯრედებში ხდება სამკურნალო კოქტეილების მიკროდოზების შეყვანა. გამოიყენება, როგორც ალოპათიური, ასევე ჰომეოპათიური პრეპარატები.

**მეზოთერაპია** ეფექტურია აკნეს (გამონაყარის), ადრეული ასაკოვანი ცვლილებების, კანის წვრილი დანაოჭების, სიმშრალისა და პიგმენტური ლაქების სამკურნალოდ.

**მეზოთერაპიის** შედეგად უმჯობესდება კანის ხარისხი, ელასტიურობა, სწორდება სახის ოვალი, ქრება ან მცირდება ორმაგი ლაბაბი.

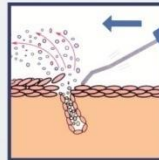
**მეზოთერაპია** განსაკუთრებით ეფექტურია ქიმიურ ან ულტრაბგერულ კლინიკთან კომბინაციაში, რის შედეგად კანს სცილდება გარქოვანებული ფენა და კოქტეილებში შემავალი აქტიური ნივთიერებები უფრო ღრმად აღწევს მასში.

## დაუბრუნეთ კანს პირვანდელი სინაზა!

**ქთის სვინის შესაჩერებლად**, საქართველოში პირველად, ჩვენს კლინიკაში იქნა დანერგილი მეზოთერაპიის უახლესი მეთოდი.

ამ მიზნით გამოყენებული პროცედურები აძლიერებს თმის ბოლქვის კვებას, ასტიმულირებს თმის ზრდას. იგი განსაკუთრებით ეფექტურია ახალგაზრდა ასაკში, გამელოტების სანყის სტადიაზე, ასევე ორსულობის და მშობიარობის შემდგომი თმის ცვენის დროს.

**ქკანის მოვლის პროგრამა** - კანის დაბერების ძირითადი მიზეზი, უჯრედული მეტაბოლიზმის დაქვეითებაა. აღმოჩნდა, რომ გარდა ასაკისა, კანზე უარყოფითად ზემოქმედებს ულტრაიისფერი სხივები. ამ პროცესს კანის ფოტოდაბერებას უწოდებენ. მას თან ახლავს ელასტინის და კოლაგენის ღრმა ცვლილებები, კანი ხდება მშრალი, ქვეითდება მისი ელასტიურობა, ადვილად იქერცლება, ჩნდება წვრილი ნაოჭები, ფართოვდება ფორები, კაპილარები და ა.შ.



თანამედროვე კოსმეტოლოგიაში, კანის ფოტოდაბერების პროცესების შესაჩერებლად, გარდა მეზოთერაპიისა, საუკეთესო მეთოდადაა აღიარებული



## სინაზა კანის ლაზერული ფოტოგაახალგაზრდავება,

რაც ითვალისწინებს მის დასხივებას სპეციალური ტალღის სიგრძის ლაზერით, რომელიც კანის საფარველის დაზიანების გარეშე თითქმის სრულად

განაახლებს დაბერებულ კოლაგენს და ელასტინს და მკვეთრად აუმჯობესებს მასში ნივთიერებათა ცვლას.

პროცედურა კომფორტულია და გრძელდება 10-15 წუთი, პაციენტს მაშინვე შეუძლია დაუბრუნდეს ცხოვრების ჩვეულ რიტმს. საბოლოო შედეგის მისაღწევად საჭიროა პროცედურის გამეორება 4-6 ჯერ, 3-4 კვირიანი ინტერვალით.

ჩვენს კლინიკაში, ფოტოგაახალგაზრდავების პროცედურები ტარდება ამიერკავკასიაში ერთადერთი, შედეგური წარმოების **KTP** - ლაზერით, რომელიც განსაკუთრებული მახასიათებლებით გამოირჩევა, სენსიტივი კომბინირებულია მეზოთერაპიასა და კანის ულტრაბგერით პილინგთან და ძალზედ ეფექტურია. პროცედურების თანმიმდევრობას ადგენს ექიმი.

## გაბანიერაბული სისხლძარღვების მოსილაბა



გარდა კანის ფოტოგაახალგაზრდავების პროცედურებისა, **KTP**- ლაზერი შეუცვლელია კანზე არსებული გაბანიერაბული ვენების (ე.წ. "ობობას ქსელი"), ნივთი კაპილარების, ჰემანგიომების და ტყლიპების მოსაცილებლად. ეს პროცედურები სავსებით უმტკივნეულოა და კანზე არავითარ კვალს არ ტოვებს.



# ასთავიანი მედიცინის სახლი

## გინეკოლოგიური განყოფილება

გთავაზობთ:

- ✚ ქალთა პროფილაქტიკურ განიხილვას უახლესი აპარატურის და ლაბორატორიული მეთოდების გამოყენებით
- ✚ გინეკოლოგიის კონსულტაცია
- ✚ ენდოკრინოლოგიის კონსულტაცია
- ✚ ექოსკოპია
- ✚ კოლპოსკოპია
- ✚ ციტოლოგია
- ✚ ბიოპსია
- ✚ ლაბორატორიული გამოკვლევები
- ✚ ადამიანის ჰაპილომის ვირუსის დიაგნოსტიკა (PCR- დიაგნოსტიკა, PAB – ტესტი)
- ✚ საშვილოსნოს პათოლოგიის დიაგნოსტიკა
- ✚ საშვილოსნოს ყელის პათოლოგიის (ეროზია, ლეიკოპლაკია და ა.შ.) დიანოსტიკა და მკურნალობა (ლაზერით, რადიოტალღური მეთოდით, თხევადი აზოტით)
- ✚ სქესობრივი გზით გადაეცემა ინფექციურ-ანთებითი დაავადებების მკურნალობა
- ✚ კორმონული დარღვევების დიაგნოსტიკა და მკურნალობა
- ✚ მენსტრუალური ციკლის დარღვევის მკურნალობა



- ✚ კლიმაქტერული პრობლემების მკურნალობა
- ✚ უშვილობის მკურნალობა
- ✚ კონტრაცეპციის მეთოდების ინდივიდუალური შერჩევა (სპირალის გამოყენებით, ჰორმონული, ბარიერული და ა.შ.)
- ✚ ქალთა სექსუალური პრობლემების მკურნალობა (ანორგაზმია, ვაგინიზმი, სქესობრივი ლტოლვის დაქვეითება)
- ✚ კონდილომების და პაპილომების მოცილება რადიოტალღური და ლაზერული მეთოდით
- ✚ ინტიმური პლასტიკა

- მაღალკვალიფიცირებული სპეციალისტები
- თანამედროვე აპარატურა
- VIP სერვისი
- სრული ანონიმურობა
- ერთჯერადი ინსტრუმენტები
- გარანტირებული სტერილობა

**გთხოვთ გაითვალისწინოთ:**  
ორსულობის შეწყვეტა ჩვენს კლინიკაში არ წარმოებს !



Laser Vaginal Tightening

# პირველად საქართველოში !!! LVT (Laser Vaginal Tightening) ქალური სექსუალურობის რევოლუციური საიდუმლო !!!

## ლაზერული ინტიმური გაახალგაზრდავება ბანიახლეთ შეზრძნებები!

სანსაცხე ლაზერული თეპნოლოგიების, ესთეტიკისა და სილამაზის სფეროში!!!



მის: ყაზბეგის ბაზრ. #1  
ტელ: 2 914 914



სექსუალური სფეროს ჰარმონია ნებისმიერი ასაკის ქალის ცხოვრების მნიშვნელოვანი შემადგენელი ნაწილია. ასაკთან ერთად ძა განსაკუთრებით მშობიარობის შემდეგ, იცვლება ქალის საქსო ორგანოების მდგომარეობა, ქვეითდება საშოს კედლების ტონუსი და ელასტიურობა. ქარბი ნონა და პიპოდიანია, ასევე ასუსტებს მენჯის და საშოს კუნთების ტონუსს. ამ პროცესებს ხშირად თან ახლავს სექსუალური დარღვევები.

გინეკოლოგიური დაბერების პროცესების სანიანალმდეგოდ და ქირურგიული ჩარევის გარეშე საშოს პირვანდელი ზომების აღსადგენად, ევროპული და ამერიკელი სპეციალისტების მიერ, მემუშავებულ იქნა ე.წ. ლაზერული ინტიმური გაახალგაზრდავება – LVT (Laser Vaginal Tightening).



სადღესოდ, ლაზერული ინტიმური გაახალგაზრდავება – LVT (Laser Vaginal Tightening) – საუკეთესო მცირეინვაზიური და ამავე დროს ბუნებრივი მეთოდია გინეკოლოგიური დაბერების პროცესების სანიანალმდეგოდ.




პროცედურის შედეგად, აქტიურდება კოლაგენის გამოუმუშავება, საშოს ლორწოვანი იბრუნებს ნორმალურ ფიზიოლოგიურ მდგომარეობას, საშოს კუნთები კი პირვანდელ ელასტიურობას. უმჯობესდება ეროგენული მგრძნობელობა, იმატებს ლიბიდო. მაღლდება თვითშეფასების დონე და ფსიქოლოგიური კომფორტი. პროცედურა უმტკივნეულოა, არ საჭიროებს ნარკოზს, გრძელდება 40-50 წთ. რეაბილიტაციის პერიოდი, 3-4 დღეა.



ჩვენება პროცედურის ჩატარებისთვის:

- საშოს რელაქსაციის სინდრომი (განსაკუთრებით მშობიარობის შემდგომ);
- საშოს ატროფიული პროცესები;
- მშობიარობის შემდგომი ნაწიბურები;
- გარეთა სასქესო ორგანოების ესთეტიკური დეფექტები;
- საშოს მგრძნობელობის დაქვეითება;
- 40 წლის შემთხვევაში ასაკი- საშოს რელაქსაციის სინდრომის პროფილაქტიკა;



მეთოდი LVT, მსოფლიო ექსპერტების მიერ აღიარებულია როგორც ინტიმური პლასტიკური ქირურგიის ალტერნატივა, ქემპარიტად გამაოცებელი და შთაბეჭდავი შედეგებით.



ბანიახლეთ შეზრძნებები!



ჩვენს მიერ გამოყენებული აპარატურა შეესაბამება ყველა მოთხოვნას, რომელსაც თანამედროვე მედიცინა და ონკოლოგიური უსაფრთხოების დაცვა ითვალისწინებს.

საჭიროების შემთხვევაში, ხდება მოცილებული მასალის მორფოლოგიური გამოკვლევა.

**NEW!** საქართველოში, მსოლოდ ჩვენთან არის შესაძლებელი ხალის გუნების დაღბნა მისი ამოკვეთის (ან "მოფხაკის") გარეშე.

უახლესი ბრიტანული ტექნოლოგია-ენ სინასკოპია-კანშიდა სპექტროფოტომეტრული ანალიზი (Spectrophotometric Intracutaneous Analysis) შესაძლებელს ხდის რამდენიმე წამში, ბიოფსისის გარეშე იქნას მიღებული ინფორმაცია ხალის არასასურველი ბუნების შესახებ.

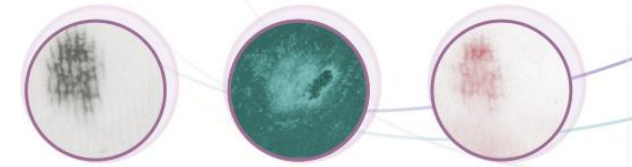


მეთოდი აბსოლუტურად უმტკივნეულო და უვნებელია. სპეციალური დერმატოსკოპის მეშვეობით დგინდება ქსოვილებში მელანინის შემცველობის, სიღრმეში გავრცელების, ხალის სისხლმომარაგებისა და ზრდის ინტენსივობის ხარისხი. ამ ფაქტორთა ანალიზის საფუძველზე აპარატი იძლევა დასკვნას ხალის ავთვისებიანობის შესახებ.

**სინასკოპია** განსაკუთრებით აქტუალურია სამხრეთის ქვეყნებში, სადაც მაღალია ინსოლაცია და კანის სიმსივნეების განვითარების რისკი.

პოტენციურად საშიში ხალების (ავთვისებიანი მელანომის, კანის ბაზალურუჯრედოვანი კიბოს და გადაგვარებული ლენტიგოს) დროულად გამოვლენის გარდა, **სინასკოპია** აგრეთვე შეუძლებელია აკნეს (ფერისმჭამელების), ფსორიაზის და ჭრილობის შეხორცების მონიტორინგისა და კანის ასაკობრივი ცვლილების დიაგნოსტიკისთვის.

**NEW!** ხალხის, პაციენტების და კანის სხვა წარმონაქმნების მოცილება უახლესი მეთოდებით, წინასწარი დიაგნოსტიკით



**მსოლოდ ჩვენთან!**  
ხალის დიაგნოსტიკა უახლესი ტექნოლოგიით, ბიოფსისისა და ამოკვეთის გარეშე!

თუ თქვენ გაძლევათ, რამდენად საშიშია თქვენს სხეულზე არსებული ხალი, მოგვმართეთ და რამდენიმე წუთში, სრულიად უმტკივნეულოდ მიიღებთ პასუხს თქვენს კითხვაზე.

თანამედროვე მედიცინაში, ხალების, პაციენტების და კანის სხვა წარმონაქმნების მოსაცილებლად გამოიყენება რამდენიმე მეთოდი:

- ✦ **ქირურგიული** - წარმონაქმნის ამოკვეთა;
- ✦ **ელექტროქირურგიული** - ელექტროკოაგულატორების გამოყენებით;
- ✦ **კრიოქირურგიული** - თხევადი აზოტით;
- ✦ **ქიმიური** - სპეციალური ქიმიური ხსნარებით (აზოტმჟავა, ქარჩაულის სითხე და სხვა);
- ✦ **ლაზერული და რადიოქირურგიული** - ლაზერული და რადიოტალღური აპარატურის გამოყენებით.

ჩვენს კლინიკაში ხალების, პაციენტების, მეჭეჭებისა და კანის სხვა წარმონაქმნების (კონდილომები, ფიბრომები, ათერომები, კერატომები, კერატოაკანტოზები, "კანის რქა" და ა.შ.) მოცილება ხდება უახლესი ლაზერული და რადიოტალღური დანადგარებით.





ალმასის მიკროკრისტალებით ჩატარებულ მიკროდერმაბრაზიას მრავალრიცხოვანი უპირატესობა გააჩნია სახის განმეორების სხვა პროცედურებთან შედარებით:

- ☒ მომენტალურად უბრუნებს კანს ახალგაზრდულ იერს;
- ☒ აცილებს ზედაპირულ გარქოვანებულ შრეს;
- ☒ შესაძლოა უსაფრთხოდ ჩატარდეს ნებისმიერ სეზონზე ზაფხულის ნარევის შენარჩუნებით;
- ☒ შესაძლებელია დერმაბრაზიის სიღრმის განსაზღვრა;
- ☒ გამოიყენება მხოლოდ სტერილური ინსტრუმენტებით.

პროცედურა სასურველია ჩატარდეს კანის ლაზერული პილინგის და ფრაქცულირების წინ. შესაძლებელია მისი კომბინირება სახის მოვლის სხვა მეთოდებთან.



მიკროდერმაბრაზია  
ალმასის  
მიკროკრისტალებით

NEW!

კანის ზედაპირული, გარქოვანებული შრის სწრაფი და უმტკივნეულო მოცილების მიზნით, იტალიელმა კონსტრუქტორებმა შექმნეს აპარატი *Diamond Dermabrasion System*, რომელიც მიკროდერმაბრაზიისთვის იყენებს ალმასის მიკროკრისტალებს და ვაკუუმს.

☒ **მიკროდერმაბრაზია გამოიყენება** კანის გარქოვანებული შრის და კომედონების (ე.წ. "შავი ფერისმჭამელები") მოსაცილებლად, სახის კანის ფერის გასაუმჯობესებლად, აკნეს შემდგომი შედეგების სამკურნალოდ, პიგმენტაციის და ჰიპერპიგმენტაციის შესამცირებლად, კანის ფორების გასუფთავებისა და ლიმფოდრენაჟისათვის.

☒ **პროცედურა უსაფრთხოა** კანის გაახალგაზრდავებისთვის - წვრილი დანაოჭების გასაქრობად, შეშუპების და ანთების მოსახსნელად.

ვაკუუმში, თავის მხრივ, ხელს უწყობს კანში ნივთიერებათა ცვლის გაუმჯობესებას, აქტიურებს კოლაგენის სინთეზს, კანის ელასტიურობას და ტონუსს.

☒ **პროცედურის უსაფრთხოება**, იგივე აპარატურით ტარდება ფონოფორეზი - ულტრაბგერის დახმარებით კანში ანთების საწინააღმდეგო და ცხიმთანობის მარეგულირებელი საშუალებების შეყვანა.

☒ **აპარატის უსაფრთხოება** „სიცივე-სითბო“ იძლევა საშუალებას ჰიპერემიისა და მტკივნეულობის მოსახსნელად ჩატარდეს კრიომასაჟი.



ზოგიერთ შემთხვევაში ტატუირების სრულად გაქრობა შეუძლებელია და მის ნაცვლად შესაძლოა დარჩეს მცირედ შესამჩნევი კვალი.



პროცედურების დაწყებამდე 2-3 კვირით ადრე, პაციენტს უტარდება ტესტირება ტატუირების მცირე მონაკვეთზე, რაც უფრო ზუსტად ხდის შესაძლებელს გაკეთდეს წინასწარი პროგნოზი პროცედურების ეფექტურობის შესახებ.

## ტატუირების მოსილაბა ლაზერით

Laser Tattoo  
Removal



ტატუირების გაუფარულობა ლაზერის სხივის დახმარებით უახლესი მეთოდია.

აქამდე შესაძლებელი იყო მხოლოდ ტატუირების ამოწვან ან ამოკვეთა კანის პლასტიკით, რის შემდეგაც საკმაოდ უხეში ნაწიბურები რჩებოდა.

ლაზერის სხივის ზემოქმედების შედეგად, ტატუირების შემადგენელი პიგმენტის ფრაგმენტები იშლება მცირე ნაწილაკებად, რომელიც გამოიდევენება ორგანიზმის მიერ და ტატუირება უფერულდება.

ტატუირების სრული გაქრობის მიზნით საჭიროა ჩატარდეს არანაკლებ 3 პროცედურისა, 3-4 კვირის ინტერვალით. პროცედურათა რაოდენობა დამოკიდებულია პიგმენტის ფერზე და მისი განთავსების სიღრმეზე. ცალკეულ შემთხვევებში კი პროცედურათა რაოდენობა 10-ზე მეტიც შეიძლება იყოს.

ტატუირების გაუფარულობის პროცედურა პრაქტიკულად უმტკივნეულოა. განსაკუთრებით მგძნობიარე ადგილებში შესაძლოა გამოყენებულ იქნეს ადგილობრივი ანესთეზია კრემის სახით. პროცედურის შემდეგ, დასაშვებია, დამუშავებულ ადგილებზე განჩნდეს ნაზი ფუფხი, რომელიც რამდენიმე დღეში თავისით აიქვრცლება და მოსცილდება.





## ულთერაპია პირველად საქართველოში!

ულთერაპია - კანის გამკვრივების და ლიფტინგის რევოლუციური, არაინვაზიური მეთოდი! დაუბრუნდით ცხოვრების ჩვეულ რითმს პროცედურის დასრულებისთანავე!

### როგორ მოქმედებს?

პროცედურისას კანის ღრმა შრეებში ხდება მაღალი ენერგიის ფოკუსირება ულტრაბგერის საშუალებით. შედეგად, გამოქმედების ადგილებში გამოიწვევება ახალი კოლაგენი (ნეოკოლაგენი), რაც თავის მხრივ, აძლევს ბიძგს კანის ბუნებრივი განახლების პროცესს. დასაბრუნებელია გონივრულად გამოვლინარა, აკარატი მუსტად განსაზღვრავს გამოქმედების სიღრმეს პროცედურის უსაფრთხოდ ჩატარების და საუკეთესო ეფექტის მიღების მიზნით.



### როგორი შედეგებია?

პროცედურა კომფორტულია და არ საჭიროებს გაუტკივარებას. პაციენტი გრძნობს მსუბუქ ჩხვლეტებს ენერგიის გამოქმედების წერტილში.



### რამდენ ხანს გრძელდება პროცედურა?

პროცედურის ხანგრძლივობა 30-დან 90 წუთამდე მერყეობს.



### როდის შეიძინება ეფექტი?

უშუალო შემთხვევაში, პროცედურის პირველი შედეგი შესაძინებელია დაუყოვნებლივ, პროცედურის დასრულებისთანავე, თუმცა საბოლოო შედეგი 3-4 თვეში ვლინდება, როდესაც მოწვებული კანი იკუმშება ახალი კოლაგენის წარმოქმნის შედეგად.



### დაიბრუნეთ კანის სიმკვრივე

- ✓ ოკერაციის
- ✓ ჩხვლეტის
- ✓ ლაზერის

✓ კრემპარატების გამოყენების **გარეშე!**

ჩაინერეთ უფასო კონსულტაციაზე დღესვე!

ტელ: 2 36 50 36

Facebook: [www.facebook.com/GiagvaramiaClinic](http://www.facebook.com/GiagvaramiaClinic)

300-გვარამი: [www.gvaramia.com](http://www.gvaramia.com)

ელ-ფოსტა: [contact@gvaramia.com](mailto:contact@gvaramia.com)

# გსტაბილური მართვის სახლი

## Fine LINE



### სხეულის ფორმის არაპირუბიული კორექციის პროგრამა

- სპეციალური - ანტიცელულიტური მასაჟი,
- ცხელი შეხვევები პარაფანგოთი, ზღვის წყალმცენარეების ექსტრაქტებით და ბიოლოგიურად აქტიური ნივთიერებებით,
- კუნთების იზომეტრული ელექტროსტიმულაცია.

თქვენ იქნებით წონაში და ამავე დროს თქვენი სხეული იქნება ახალ ფორმას.

### პარაფანგოთი შეხვევების პროცედურების

შედეგად აქტიურდება ორგანიზმის ანტიოქსიდაციური ფუნქციები და ქსოვილთა რეგენერაციის პროცესები. ძლიერდება ლიპოლიზი (ცხიმების დაშლა), ორგანიზმიდან გამოიდევენება ზედმეტი სითხე. საგრძნობლად მცირდება ან ქრება "ფორთოხლის კანის" ეფექტი, კანის ზედაპირი სწორდება და გლუვი ხდება, უმჯობესდება მისი ტონუსი, იმატებს სიმკვრივე და ელასტიურობა. ამავე დროს სწორდება სხეულის კონტურები, მცირდება წელის გარშემოწერილობა.

**კუნთების იზომეტრული სტიმულაცია** განსაკუთრებით ეფექტურია ცელულიტის სამკურნალოდ და ჭარბი ცხიმის დასაშლელად.



ზედმეტი კილოგრამების დაკლება  
სხეულის ფორმის კორექცია

## სხეულის ფორმის კორექცია



### ფიგურის პირუბიული კორექცია

თქვენ გეძლევათ შესაძლებლობა, ჩაიტაროთ ოპერაცია უნიკალური მეთოდით

**სინკლე** ლაზერულ-ულტრაგვარითი ლიპოსაქციით.

ოპერაცია მიმდინარეობს უმტკივნეულოდ, ნარკოზის და სტაციონარში ჰოსპიტალიზაციის გარეშე. პაციენტები მაშინვე უბრუნდებიან ცხოვრების ჩვეულ რიტმს. ოპერაციის დროს შესაძლებელია ხდება, ერთდროულად იქნას მოცილებული 8-10 ლიტრი ცხიმი.

აღნიშნული მეთოდი ფართოდ გამოიყენება აშშ-ში, ხოლო საქართველოში მხოლოდ ჩვენ ვიყენებთ.

ჩვენთან აგრეთვე შესაძლებელია, ადრე ჩატარებული ლიპოსაქციის შემდგომი შედეგების კორექცია.

### ბუნებრივი!

ლიპოსაქცია ახ ნაჩომაზნს ბასახლო ოჯახიანი და იბი მხოლოდ ფიგურის ჯოჯახიისთვის ახის ბაიონალი !



## ახეთიხუჩი მელიციონის სწავლი

### კანის ლაზერული აბლაცია ( Er \_Yag ლაზარი)

#### რა არის კანის ლაზერული აბლაცია?

ლაზერული აბლაცია ნიშნავს კანის ზედაპირული შრეების აორთქლებას ლაზერის მაღალი ენერჯის გამოყენებით.

პროცედურის მიზანია განახლდეს დაზიანებული ან დაბერებული კანი.

#### რა სიმპტომები ახასიათებს კანის დაზიანებას?

კანი დაბერებას საკმაოდ ადრე იწყებს, მაგრამ დიდი ხნის განმავლობაში ჩვენ ამას ვერ ვამჩნევთ.

ელასტიურობის დაქვეითებასთან ერთად, სხვადასხვა ფაქტორების ზემოქმედებით, კანზე თანდათანობით ჩნდება ნაოჭები, ახალგაზრდა ასაკში პრაქტიკულად შეუმჩნეველი ფორები საგრძნობლად განიერდება, იცვლება კანის ტექსტურა, ჩნდება პიგმენტური ლაქები, განიერდება კანქვეშა სისხლძარღვოვანი ქსელი.

#### რა შედეგი აქვს კანის ლაზერულ აბლაციას?

პროცედურის განმავლობაში, დაბერებული კანის ზედა ფენის მოცილებასთან ერთად ხდება დაბერებული კოლაგენისა და ელასტინის მოცილებაც. ის უჯრედები რომლებიც არ დაზიანდა აორთქლებული კანის ირგვლივ, "იღვიძებენ" და აქტიურად იწყებენ დაზიანებული უბნის აღდგენას.

**შედეგად** დაზიანებული უბნების ნაცვლად იზრდება ახალი, ფუნქციურად აქტიური კანი, ახლის ყველა თვისებით - მკვრივი, ელასტიური, ბზინვარე და ერთფეროვანი, წვრილი დანაოჭების გარეშე.

კანის ლაზერული აბლაცია  
( Er \_Yag ლაზარი)

## კანის ლაზერული აბლაცია



#### რითი ტარდება კანის ლაზერული აბლაცია?

აბლაციისთვის კოსმეტიკური ქირურჯის "ოქროს სტანდარტად" აღიარებულია ერბიუმის ლაზერი, რამდენადაც ამ ლაზერის დახმარებით შესაძლებელია მოხდეს კანის ზედა ფენების კონტროლირებადი აორთქლება, რაც გამოორიცხავს ნაწიბურების გაჩენას აბლაციის შემდეგ. ერბიუმის ლაზერთან შედარებით, სხვა ტიპის ლაზერებით კანის აბლაციის დროს დროს ნადგურდება კანის ზედაპირის სიცოცხლისუნარიანი უჯრედების მთელი ფენა, რაც აძნელებს შეხორცებით პროცესებს.

რამდენადაც ერბიუმის ლაზერით შესაძლებელია მოიხსნას 0,5-1 მიკრონის სისქის კანის ფენა, რეგენერაციის პერიოდი გაცილებით ხანმოკლეა, ხოლო ინფიცირების რისკი მინიმალური.



#### რისთვის გამოიყენება აბლაცია?

კანის ლაზერული აბლაცია გამოიყენება სხვადასხვა წარმოშობის ხალების, პიგმენტური ლაქების, ნაოჭების, აკნეს შემდგომი და ოპერაციის ან ტრავმის შემდგომი უხეში ნაწიბურების, ასევე ქსანტომების მოსაცილებლად.

#### რა უზნაზა გამოიყენება?

კანის ლაზერული აბლაცია გამოიყენება სხეულის ნებისმიერ მონაკვეთზე, მაგრამ შეზღუდულია მისი გამოყენება ისეთ ადგილებზე, სადაც კანი სისტემურად მოძრაობს (ყელის მიდამო, სახსრების მიდამო), რაც ხელს უშლის კანის შეხორცებას.



# ქსთაბიხუი ბელისინის საზოგადოებრივი

## Fraxel SR ტექნოლოგია

### რა არის Fraxel SR ტექნოლოგია?

**Fraxel SR** – ტექნოლოგია მონოდებულა დაბერებული ან დაზიანებული კანის მიკროპორციების მოსაცილებლად მისი თანმიმდევრული რეგენერაციის მიზნით. პროცედურის შედეგად ხდება კოლაგენის და ელასტინის სრული განახლება, რაც უზრუნველს კანს ელასტიურობას და სიგლუვებს.

**Fraxel SR** ერთადერთი კონტროლირებადი, უსაფრთხო და ეფექტური მეთოდია გართულებების მინიმალური რისკით, რომელიც არ მოითხოვს ხანგრძლივ აღდგენით პერიოდს და შესაძლებელია ჩატარდეს ყელის მიდამოში.

კანის გაახალგაზრდავების ამ მეთოდის უპირატესობას ადასტურებს მსოფლიოში ჩატარებული 200 000-ზე მეტი პროცედურის შედეგი.

ახლა **Fraxel SR** პროცედურების ჩატარება უკვე საქართველოშიც გახდა შესაძლებელი.

### რაგანაა უსაფრთხო Fraxel SR - ტექნოლოგია?

**Fraxel SR** ლაზერით მკურნალობა უსაფრთხო და კონტროლირებადი პროცედურაა, რომლის დროსაც ხდება დაბერებული კანის მიკროპორციების მოცილება, ხოლო მის ადგილზე კი ახალი კანი ვითარდება.

### რაგანაა პროცედურა საჭირო კანის გასაახალგაზრდავებლად?

**Fraxel SR** – ტექნოლოგიით კანის გასაახალგაზრდავებლად საკმარისია ჩატარდეს 3-4 პროცედურა 1-1,5 თვის ინტერვალით.

### რით განსხვავდება ლაზერული აბლაცია და Fraxel SR ტექნოლოგია?

**Fraxel SR** – ტექნოლოგია საკმაოდ ახლოსაა აბლაციურ ტექნოლოგიებთან, მაგრამ ამავე დროს უზრუნველყოფს მაღალ უსაფრთხოებას და რეაბილიტაციის უმოკლეს ვადებს.

### რა პრობლემების სამკურნალოდ გამოიყენება Fraxel SR ტექნოლოგია?



**Fraxel SR** გამოიყენება შემდეგი პრობლემების სამკურნალოდ:

- აბრუნებული ლაქების მოცილება
- მალაჯის მკურნალობა (მოცილება)
- კოსტოპარაციული და კოსტოპარაციული ნაწიბურების მოცილება
- კოსტოპარაციული მოცილება
- ნაოჭების მოცილება
- სტრიაების მოცილება

### რა უზრუნველყოფს გამოიყენება

**Fraxel SR** – ერთადერთი ლაზერული სისტემაა, რომელიც შესაძლოა იქნეს გამოყენებული ყელის და დეკოლტეს მიდამოში.

### რაგანაა მტკივნეული პროცედურები Fraxel SR ტექნოლოგიით?



პროცედურები **Fraxel SR** ტექნოლოგიით პრაქტიკულად უმტკივნეულოა და შესაძლებელია ჩატარდეს ანესთეზიის გარეშე ან გამოყენებულ იქნეს საანესთეზიო კრემი.

### როგორი რეჟიმი უნდა დავიწყებთ Fraxel SR პროცედურის შემდეგ?

პროცედურის შემდეგ აუცილებელია გამოყენებულ იქნეს მზისგან დამცავი კრემები (ფაქტორით 25 და მეტი), 3-4 კვირის განმავლობაში.

### როდის მივიღებთ შედეგს პროცედურების შემდეგ?

პროცედურების შედეგი განსაკუთრებით საგნობა 2-3 თვის შემდეგ, როდესაც სრულად არის დამთავრებული კანის კოლაგენის და ელასტინის განახლება. შედეგი ხანგრძლივია და გრძელდება წლების განმავლობაში (4-5 წელი).

# კოსმეტიკის სამსახური

## გაუმჯობესებელი სილაგაჟი



მონესრიგებული მაკიაჟი  
გაღვიძებისთანავე  
სრულყოფილი ფორმის  
ნარბები  
მომხიბვლელი თვალები  
გამოკვეთილი ტუჩები

### ინტრადერმული პიგმენტაცია

კანის დერმულ შრეში ბუნებრივი პიგმენტების მიკროინექციებით შეყვანა მედიცინის მიღწევათა და ბოდი-არტის ხელოვნების შერწყმით მიღებული საოცრებაა.

### ტუჩის კონტური

ინტრადერმული პიგმენტაციის პროცედურა ძალზედ ეფექტურია, როგორც ტუჩის ფორმის კორექციისათვის, ასევე ფერის შესაცვლელად.

ნებისმიერი კონტური, ფერთა უსასრულო გამა, ყველაფერი თქვენს სურვილსა და გემოვნებაზეა დამოკიდებული!



### ნარბები

საუკეთესო შესაძლებლობა მათთვის, ვისაც სურს ჰქონდეს მოქნილი და შეესებებული ნარბები, დაზოგოს მაკიაჟის გასაკეთებელი დრო, ნარბების გაქრობის შიშის გარეშე იცუროს, მისდიოს ცხოვრების აქტიურ ნებს.

# პერმანენტული მაკიაჟი

### თვალის კონტური

წამწამებს შორის პიგმენტის იმპლანტაცია ასობით დამატებითი წამწამის ეფექტს იძლევა, რაც ყველაზე მეტად ჰოლივუდში იქნა დაფასებული.

მდიდრული და იდუმალი მზერა პოპულარულია ორივე სქესის წარმომადგენელთა შორის.

ოფთალმოლოგები ურჩევენ პერმანენტული მაკიაჟის გაკეთებას მათ, ვინც აღერგიულია კოსმეტიკური საშუალებების მიმართ, ან იყენებს კონტაქტურ ლინზებს.

### ღვრილის არაოლის ტუშირება

### ნანიზურის კორექცია

## პერმანენტული მაკიაჟი თქვენი ინვესტიცია საკუთარი სილაგაჟისათვის!



### თავდაჯერებულად წარსდებით სამყაროს პირისპირ

### პიხინები!

- სხაელის ნებისმიერი მონაპოვითა
- უსაფრთხო
- პიხინების ნახვების სხელი დასვით





☉ ტელ.: 2 914 914

მოდრობის თავისუფლება!

[www.gvaramia.com](http://www.gvaramia.com)

E-mail: [info.gvaramia@gmail.com](mailto:info.gvaramia@gmail.com)





### ბუნიონი

ბუნიონი (ანუ Hallux Valgus), ეს არის ტერფის ისეთი დეფორმაცია, რომლის დროსაც ფეხის დიდი თითი იხრება მეორე თითისკენ, ხოლო დიდი თითისა და ტერფის შესახსრების ადგილას წარმოიქმნება ბორცვი. ამ ბორცვის მიდამოს კანი, ფეხსაცმლის მუდმივი ზეწოლის გამო, უხეშდება, ღიზიანდება, წითლდება, შუპდება და მტკივნეული ხდება. ხშირად, ამ ბორცვს შეცდომით "პოდაგრას" უწოდებენ.

ბუნიონი ასევე შეიძლება განვითარდეს ტერფის მე-5 თითზეც (ე.წ. "ტილორის ბუნიონი").



### რა იწვევს

#### ბუნიონს

გარდა გენეტიკური ფაქტორებისა, ბუნიონის განვითარებას ხელს უწყობს მაღალქუსლიანი, ვიწრო, შემბოჭავი ფეხსაცმლის ტარება. ბუნიონი შესაძლოა გამოვლინდეს როგორც ზრდასრულ, ასევე ბავშვობის ასაკში.

### რა დისკომფორტი სდევს

#### თან ბუნიონს



შესაძლოა ბუნიონი თითქმის უსიმპტომოდ არსებობდეს, თუმცა პაციენტების უმეტესობას აღენიშნება ტკივილი სიარულის დროს, სინითლე, შესიება, ტერფის გაგანიერება, დიდი თითის სახსრის ანთება და სხვა.

დიდი თითის გადახრას შეუძლია მეორე თითის დეფორმაცია, ე.წ. "ჩაქუჩისებრი დეფორმაცია" გამოიწვიოს, რაც ასევე დიდ დისკომფორტს უქმნის პაციენტს და დამატებით ტკივილს აყენებს მას.



### ბუნიონს

სადღეისოდ, ფეხის ტერფის კომპიუტერულმა დიაგნოსტიკებამ შესაძლებელი გახადა, თითოეული პაციენტისთვის, ინდივიდუალურად შეირჩეს სამკურნალო საშუალება.



ხშირ შემთხვევაში (განსაკუთრებით ბუნიონის განვითარების საწყის ეტაპზე) პრობლემის გადაჭრა სავსებით შესაძლებელია სპეციალური ფეხსაცმლის და ფიქსატორების გამოყენებით.

თუმცა, ბუნიონის განვითარების შედარებით გვიან ეტაპზე, საჭირო ხდება ქირურგიული ჩარევა.



სუპინატორი



ფიქსატორი

თანამედროვე ქირურგიული მეთოდები გამოირჩევა პაციენტის სწრაფი რეაბილიტაციით და სტაბილური შედეგით. ოპერაცია უმტკივნეულოდ მიმდინარეობს. პაციენტი, უმეტეს შემთხვევაში, იმავე ან მეორე დღეს ტოვებს სტაციონარს და იწყებს სიარულს სპეციალური ფეხსაცმლით, რომლის ტარებაც, ოპერაციის სიმძიმიდან გამომდინარე, აუცილებელია 2-4 კვირის განმავლობაში.

ოპერაციის შემდგომი სწრაფი და კომფორტული რეაბილიტაცია პაციენტს საშუალებას აძლევს, გააგრძელოს საქმიანობა ცხოვრების ჩვეული რითმის დარღვევის გარეშე.



ოპერაციამდე

ოპერაციის შემდეგ



ოპერაციამდე

ოპერაციის შემდეგ

**ნუ გადადებთ კონსულტაციას სპეციალისტთან!**  
**ვიმართეთ ექიმს ბუნიონის სიმატომავის**  
**შამჩნევისთანავე და შეინარჩუნეთ**  
**მოძრაობის თავისუფლება!**

PRP- ტექნოლოგია  
(პლაზმალიფტინგი)



თქვენი ოცნება ფორმას იძენს!

# PRP- ტექნოლოგია (პლაზმალიფტინგი)



მეცნიერულ საფუძვლებზე დაყრდნობილი, კანის გაახალგაზრდავების უახლესი პროცედურაა.

მეთოდი შემუშავებულ იქნა შვეიცარიელი ექიმების მიერ და ითვალისწინებს კანში, პაციენტის სისხლისგან მიღებული, თრომბოციტებით მდიდარი პლაზმის შეყვანას.

**PRP - ტექნოლოგია** ძალზედ ეფექტურად გამოიყენება კოსმეტოლოგიაში, სტომატოლოგიაში, ქირურგიაში, დერმატოლოგიაში და მედიცინის სხვა დარგებში.

გარემოს მავნე ფაქტორების (გარუჯვა, სტრესი, სხვადასხვა დაავადება, ცუდი ეკოლოგია და ა.შ.) ზემოქმედება იწვევს რეგენერაციისა და მეტაბოლიზმის პროცესების შენელებას. ფერხდება უჯრედების ზრდისა და გაყოფის ინტენსივობა, არასრულად გამოიყოფა უჯრედთა ცხოველმყოფელობის პროდუქტები, პერმანენტულად ვითარდება დაბერების პროცესები.

სადღეისოდ **PRP - ტექნოლოგია** ითვლება კანის დაბერების სანინაალმდეგო ყველაზე ეფექტურ საშუალებად.

პაციენტის სისხლისგან მიღებული, თრომბოციტებით გამდიდრებული პლაზმა შეიცავს დიდი რაოდენობით ზრდის ფაქტორებს, რომლებიც ახდენენ საკუთარი ფიბრობლასტების სტიმულაციას. ფიბრობლასტები კი სწორედ ის უჯრედებია, რომლებიც უზრუნველყოფენ კოლაგენისა და კანის ახალგაზრდობის განმაპირობებელი ფაქტორების სინთეზს.



ამავე პროცედურის დროს, პლაზმის იმ ნაწილისგან, რომელიც არ არის გამდიდრებული თრომბოციტებით, სპეციალურ აპარატურაში დამუშავების შემდეგ მიიღება ფილერი, ანუ შემავსებელი, ჟელეს სახით, რომელიც გამოიყენება ღრმა ნაოჭების შესავსებად.

ჰიალურონის მჟავის პრეპარატებისგან (რესტილაინი, პერლაინი, თეოსიალი, იუვიდერმი და სხვა) განსხვავებით, პლაზმოლიფტინგის პროცედურის დროს გამოიყენებული ფილერი არავითარ გვერდით მოვლენას არ იწვევს, რადგანაც მზადდება პაციენტის საკუთარი პლაზმისგან.

თრომბოციტებით გამდიდრებული პლაზმის ინექციები ააქტიურებენ უჯრედშორისი მეტაბოლიზმის პროცესებს, ახდენენ იმ ნივთიერებების სინთეზს, რომლებიც უზრუნველყოფენ კანის ელასტიურობას, ახალგაზრდულ იერს, თანაბარ ფერს, ტენიანობას, კოლაგენის, ელასტინისა და ჰიალურონის მჟავის მაღალ შემცველობას კანში.

**პლაზმალიფტინგის** პროცედურა 1 სთ-მდე დროს იკავებს და სრულიად უმტკივნეულოა. ეფექტი, რომელიც თვალნათელია პროცედურის დამთავრებისთანავე, უმჯობესდება თვეების განმავლობაში და გრძელდება 2 წლამდე. კანი ხდება გლუვი, ელასტიური და იბრუნებს ახალგაზრდულ იერს.

შედეგი დამოკიდებულია მკურნალობის დაწყებამდე არსებულ მდგომარეობაზე, ასაკზე, პაციენტის ჯანმრთელობის ზოგად მდგომარეობაზე.

PRP- ტექნოლოგია  
(პლაზმალიფტინგი)



**PRP - ტექნოლოგია** წარმატებით გამოიყენება ასევე სტომატოლოგიასა და ქირურგიაში, რამდენადაც ზრდის ფაქტორების სტიმულირება აჩქარებს შეხორცებით პროცესებს. გამაახალგაზრდავებელი ეფექტი განპირობებულია ორგანიზმის საკუთარი რეზერვების 2-3 ჯერ უკეთესად გამოყენებით.

პროცედურა განსაკუთრებით ეფექტური აღმოჩნდა **თმის ცვენის შესაჩერებლად და გამელოტების სამკურნალოდ**. პროცედურის შემდეგ თმის ცვენა მცირდება მე-2, 4 დღეს, ხოლო მეორე პროცედურის შემდეგ კი ჩერდება. აქტიურდება თმის ზრდის ფაზა, უმჯობესდება ცხიმის ჯირკვლების ფუნქციონირება, იმატებს თმის ღერების დიამეტრი. იწყება ჯანმრთელი თმის ზრდა.

**PRP** პროცედურის შემდეგ კანის მიძინებული უჯრედები იწყებენ "ახალგაზრდულ" რეჟიმში მუშაობას. შესაბამისად, სასურველია პროცედურების ჩატარება კანის დაბერების პირველივე სიმპტომების გაჩენისთანავე (სიმშრალე, გაძლიერებული აქერცვლა, პიგმენტაციები და სხვა).

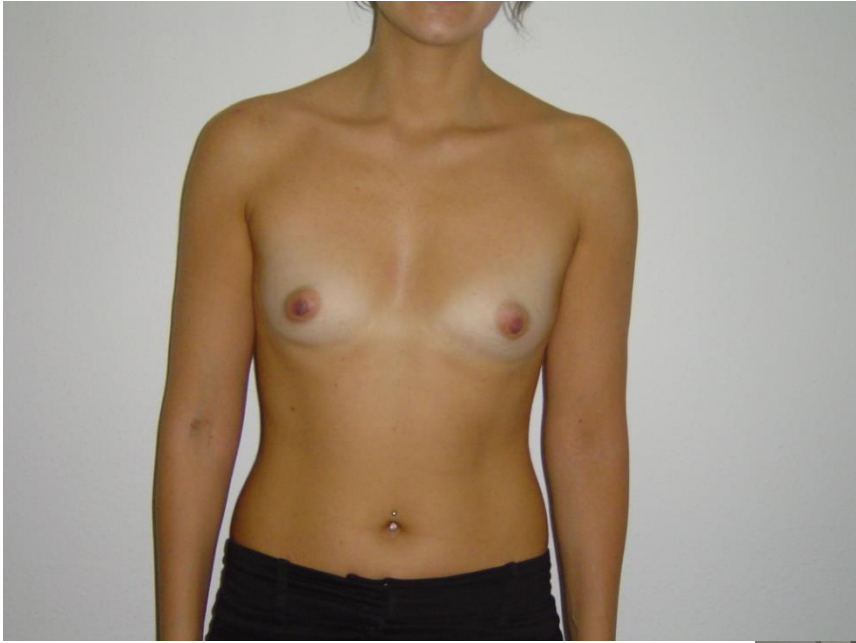
**პლაზმოლიფტინგი აბსოლუტურად უსაფრთხოა, არ არის ტოქსიკური და არ იწვევს იმუნურ რეაქციებს ორგანიზმში, არ გააჩნია გვერდითი მოვლენები**. პრეპარატები მზადდება მხოლოდ პაციენტების პლაზმისგან, ყოველგვარი დანამატების გარეშე.

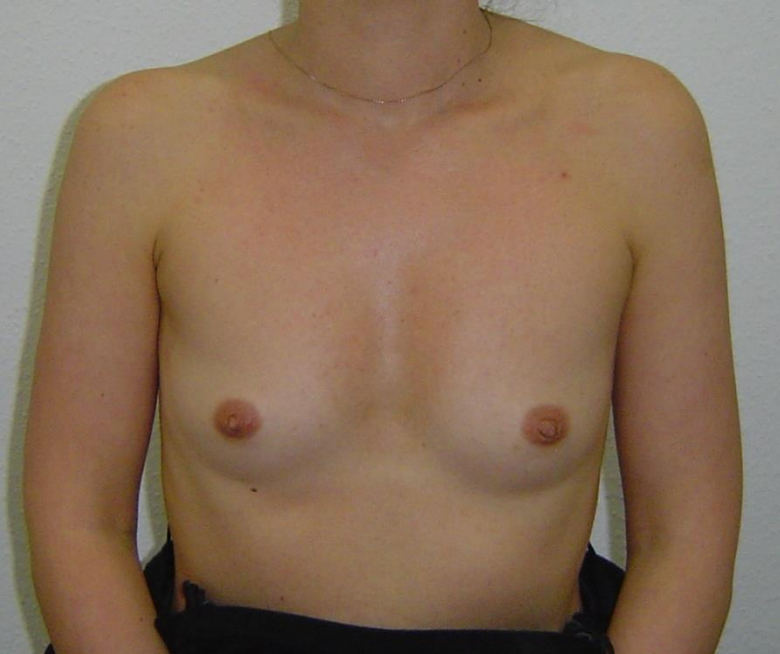
**PRP** ტექნოლოგია გვარწმუნებს, რომ ახალგაზრდობის ელექსირი ჩვენსავე ორგანიზმშია და თვითონვე შეგვიძლია გავხდეთ საკუთარი ახალგაზრდობის დონორი.

**PRP- ტექნოლოგია  
(პლაზმალიფტინგი)**

ყაზბეგის გამზ. 29/22  
ტელ.: 31 20 11  
[www.gvaramia.com](http://www.gvaramia.com)

აუმენტაციური მამოკლასტიკა





აუმენტაციური მამოკლასტიკა



აუმენტაციური მამოკლასტიკა





აუტომენტაციური მამოკლასტიკა



# ლიპოფილინგი

ღეროვანი უჯრედებით გაჯერებული ცხიმის ბალანსირება



BEFORE



AFTER



## ღებუქციული მამოკლასტიკა



## იპლანტი



## იზლანტიუმი



## იმპლანტები



ლაზერული დერმაბრაცია



# ფეისლიფტი







ფეისლიფტი

# ფეისლიფტი



# ფეისლიფტი



ფეისლიფტი



ფეისლიფტი



ფეისლიფტი



## წარბების აწევა



## მუცლის პლასტიკა





## მუცლის პლასტიკა



# რინოპლასტიკა

ოპერაციამდე



მოდელირება



ოპერაციის შემდეგ



# რინოპლასტიკა

ოპერაციამდე

მოდელირება

ოპერაციის შემდეგ

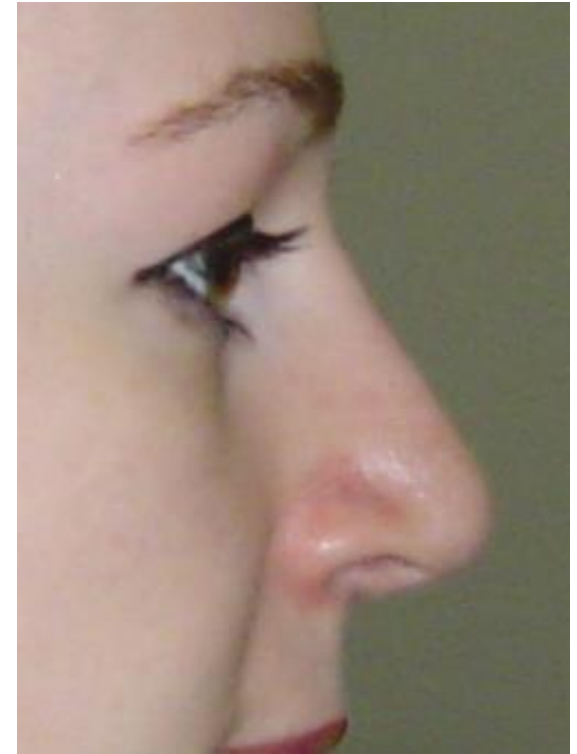

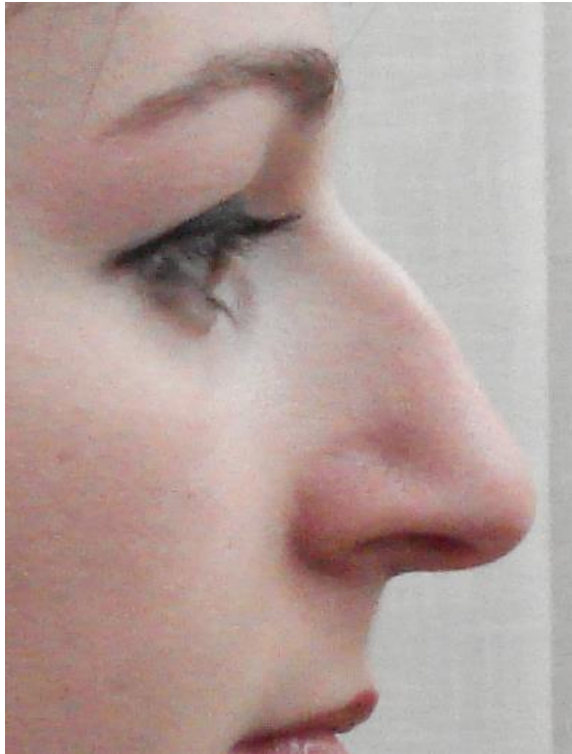


# რინოპლასტიკა

ოპერაციამდე

მოდელირება

ოპერაციის შემდეგ



# ფილერები



# ფილერები



## ლაზერული დერმაბრაცია (პილინგი)





ჰემანგიომის ფოტოკოაგულაცია  
KTP ლაზერით



ბიკ ბვარამიას კლინიკა

[www.gvaramia.com](http://www.gvaramia.com)



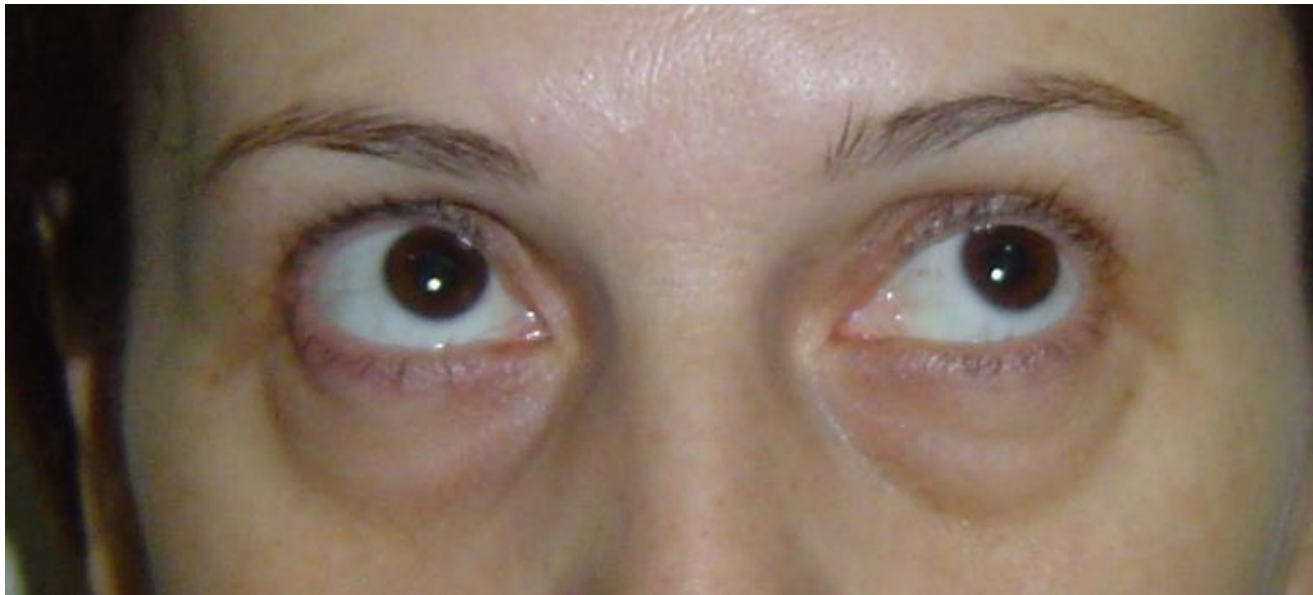


ტრადიციული,  
“ღია” ბლემფაროპლასტიკა



ბია გვარამიას კლინიკა

[www.gvaramia.com](http://www.gvaramia.com)



“დახურული”  
ტრანსკონიუნქტივული  
ბელფაროპლასტიკა



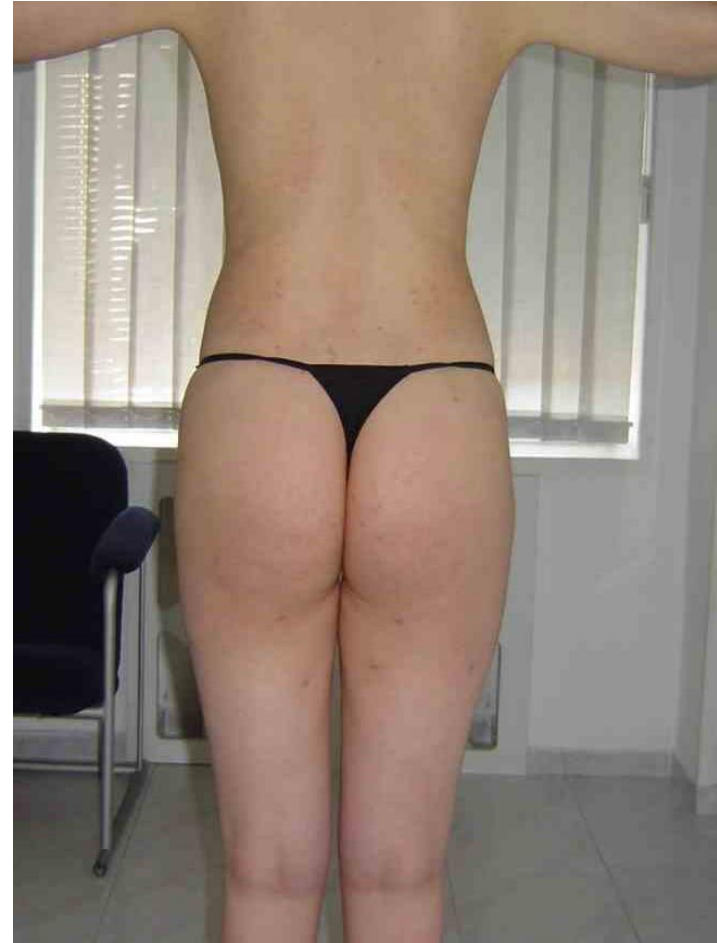
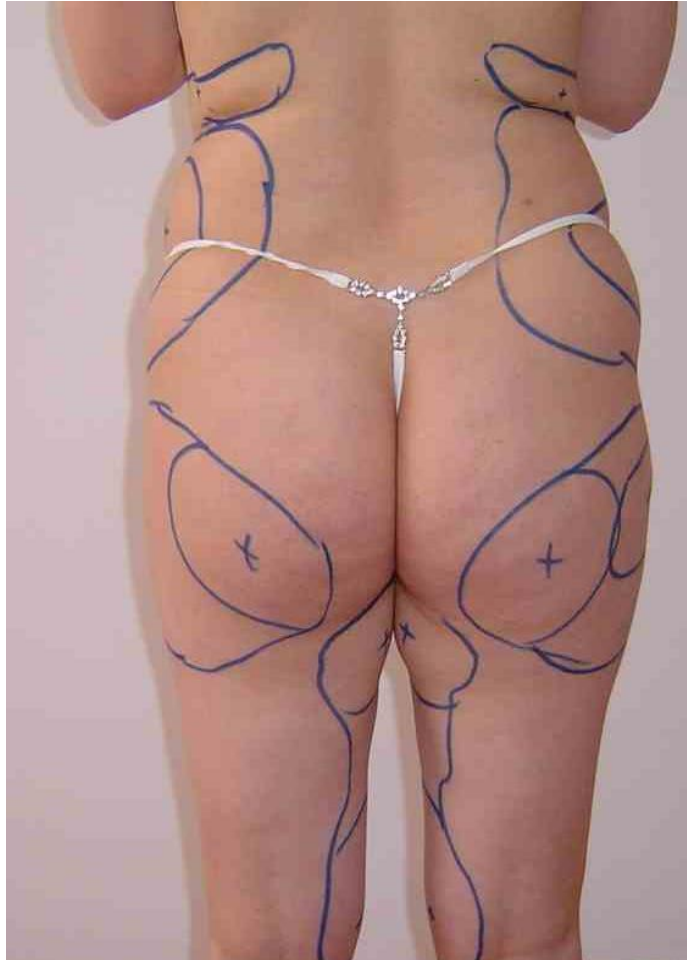
# ლაზერულ-ულტრაბგერითი ლიპოსაქცია



ლაზერულ-ულტრაბგერითი ლიპოსაქციის შედეგი



# ლაზერულ-ულტრაბგერითი ლიპოსაქცია



ლაზერულ-ულტრაბგერითი ლიპოსაქციის შედეგი





აქვენი თქვენს გონებას იძებს!

[www.gvaramia.com](http://www.gvaramia.com)